

ด่วนมาก

ที่ อด ๐๐๒๓.๕/๐ ๒๓๕๐



ศาลากลางจังหวัดอุดรธานี
ถนนอธิบดี อด ๔๑๐๐๐

๒๖ กันยายน ๒๕๖๕

เรื่อง การจัดเก็บข้อมูลสถิติการคลังท้องถิ่น ประจำปีงบประมาณ พ.ศ. ๒๕๖๕

เรียน นายอำเภอ ทุกอำเภอ นายกองค์การบริหารส่วนจังหวัดอุดรธานี นายกเทศมนตรีนครอุดรธานี
และนายกเทศมนตรีเมืองทุกแห่ง

สิ่งที่ส่งมาด้วย สำเนาหนังสือกรมส่งเสริมการปกครองท้องถิ่น ด่วนมาก ที่ มท ๐๘๐๘.๓/ว ๒๕๖๔
ลงวันที่ ๒๑ กันยายน ๒๕๖๕ จำนวน ๑ ชุด

ด้วยกรมส่งเสริมการปกครองท้องถิ่นแจ้งว่า จะรวบรวมข้อมูลสถิติการคลัง (รายรับจริง - รายจ่ายจริง) ขององค์กรปกครองส่วนท้องถิ่น ประจำปีงบประมาณ พ.ศ. ๒๕๖๕ เพื่อใช้ประโยชน์ในการวิเคราะห์รายได้ขององค์กรปกครองส่วนท้องถิ่น และใช้กำหนดหลักเกณฑ์การจัดสรรภาษีอากรและเงินอุดหนุนให้กับองค์กรปกครองส่วนท้องถิ่น

จังหวัดอุดรธานีพิจารณาแล้วเห็นว่า เพื่อให้การจัดเก็บรวบรวมข้อมูลสถิติการคลังท้องถิ่น (รายรับจริง - รายจ่ายจริง) ประจำปีงบประมาณ พ.ศ. ๒๕๖๕ สามารถดำเนินการได้อย่างถูกต้อง รวดเร็ว และเป็นปัจจุบัน จึงขอให้องค์กรปกครองส่วนท้องถิ่นแต่ละแห่งในเขตจังหวัด ดำเนินการกรอกข้อมูลบันทึกข้อมูล และยืนยันข้อมูลสถิติการคลังท้องถิ่น (รายรับจริง - รายจ่ายจริง) ประจำปีงบประมาณ พ.ศ. ๒๕๖๕ (ตั้งแต่ ๑ ตุลาคม ๒๕๖๔ - ๓๐ กันยายน ๒๕๖๕) ผ่านระบบข้อมูลกลางองค์กรปกครองส่วนท้องถิ่น (INFO) ดังนี้

๑. รายงานข้อมูลผ่านระบบข้อมูลกลางองค์กรปกครองส่วนท้องถิ่น (INFO) ได้ที่ www.dla.go.th หรือ info.dla.go.th เข้าสู่ระบบโดยรหัสผู้ใช้ “หมายเลขบัตรประจำตัวประชาชน” และรหัสผ่านที่สามารถเข้าไปบันทึกข้อมูลด้านที่ ๖ การจัดการภายในและธรรมาภิบาล เมนุรายรับจริง - รายจ่ายจริง ขององค์กรปกครองส่วนท้องถิ่น

๒. ดำเนินการกรอกข้อมูล บันทึกข้อมูล และยืนยันข้อมูลสถิติการคลังท้องถิ่นประจำปีงบประมาณ พ.ศ. ๒๕๖๕ ให้ครบทั้งรายรับจริง และรายจ่ายจริงให้แล้วเสร็จภายในวันที่ ๓๑ ตุลาคม ๒๕๖๕ เพื่อประมวลผลข้อมูลสถิติการคลังท้องถิ่น รายรับจริง - รายจ่ายจริง ประจำปีงบประมาณ พ.ศ. ๒๕๖๕ ในภาพรวมของประเทศให้เป็นปัจจุบัน

รายละเอียดปรากฏตามสิ่งที่ส่งมาด้วย ทั้งนี้ สามารถดาวน์โหลดรายละเอียดได้ที่ www.udonthanilocal.go.th

จึงเรียนมาเพื่อทราบและแจ้งให้องค์กรปกครองส่วนท้องถิ่นในเขตพื้นที่ทราบและดำเนินการต่อไป สำหรับองค์การบริหารส่วนจังหวัดอุดรธานี เทศบาลนครอุดรธานี และเทศบาลเมืองทุกแห่ง ขอให้ดำเนินการเช่นเดียวกัน

ขอแสดงความนับถือ

(นายวรงค์ คลังเงิน)

ท้องถิ่นจังหวัดอุดรธานี ปฏิบัติราชการแทน

ผู้ว่าราชการจังหวัดอุดรธานี

สำนักงานส่งเสริมการปกครองท้องถิ่นจังหวัด

กลุ่มงานการเงินบัญชีและการตรวจสอบ

โทร./โทรสาร ๐ - ๔๒๒๑-๒๕๖๘

<input type="checkbox"/> ผ.บ.ท.	<input type="checkbox"/> กง.คณ.
<input type="checkbox"/> กง.บด.	<input checked="" type="checkbox"/> กง.กก.
<input type="checkbox"/> กง.สส.	<input type="checkbox"/> กง.ทอ.

๑๒

กรมส่งเสริมการปกครองท้องถิ่นจังหวัดอุตรดิตถ์
เลขที่ 12176
วันที่ 22 ก.ย. 2565
เวลา 10.55 น.
ส.ร.พ.ร.

ด่วนมาก

ที่ มท ๐๘๐๘.๓/ว ๒๙๖๙

กรมส่งเสริมการปกครองท้องถิ่น
ถนนนครราชสีมา เขตดุสิต กทม. ๑๐๓๐๐

22 ก.ย. 65

๒๑ กันยายน ๒๕๖๕

เรื่อง การจัดเก็บข้อมูลสถิติการคลังท้องถิ่น ประจำปีงบประมาณ พ.ศ. ๒๕๖๕

เรียน ผู้ว่าราชการจังหวัด ทุกจังหวัด

- สิ่งที่ส่งมาด้วย ๑. เอกสารคู่มือการรายงานข้อมูลสถิติการคลังท้องถิ่น รายรับจริง - รายจ่ายจริง (สำหรับองค์กรปกครองส่วนท้องถิ่น) จำนวน ๑ ชุด
๒. เอกสารคู่มือการรายงานข้อมูลสถิติการคลังท้องถิ่น รายรับจริง - รายจ่ายจริง (สำหรับสำนักงานส่งเสริมการปกครองท้องถิ่นจังหวัด) จำนวน ๑ ชุด

ด้วยกรมส่งเสริมการปกครองท้องถิ่นจะรวบรวมข้อมูลสถิติการคลัง (รายรับจริง - รายจ่ายจริง) ขององค์กรปกครองส่วนท้องถิ่น ประจำปีงบประมาณ พ.ศ. ๒๕๖๕ เพื่อใช้ประโยชน์ในการวิเคราะห์รายได้ขององค์กรปกครองส่วนท้องถิ่น และใช้กำหนดหลักเกณฑ์การจัดสรรภาษีอากรและเงินอุดหนุนให้กับองค์กรปกครองส่วนท้องถิ่น

กรมส่งเสริมการปกครองท้องถิ่นพิจารณาแล้วเห็นว่า เพื่อให้การจัดเก็บรวบรวมข้อมูลสถิติการคลังท้องถิ่น (รายรับจริง - รายจ่ายจริง) ประจำปีงบประมาณ พ.ศ. ๒๕๖๕ สามารถดำเนินการได้อย่างถูกต้องรวดเร็ว และเป็นปัจจุบัน จึงขอความร่วมมือจากจังหวัด แจ้งองค์กรปกครองส่วนท้องถิ่นดำเนินการ ดังนี้

๑. ให้องค์กรปกครองส่วนท้องถิ่นแต่ละแห่งในเขตจังหวัด กรอกข้อมูล บันทึกข้อมูล และยืนยันข้อมูลสถิติการคลังท้องถิ่น (รายรับจริง - รายจ่ายจริง) ประจำปีงบประมาณ พ.ศ. ๒๕๖๕ (ตั้งแต่ ๑ ตุลาคม ๒๕๖๔ - ๓๐ กันยายน ๒๕๖๕) ผ่านระบบข้อมูลกลางองค์กรปกครองส่วนท้องถิ่น (INFO) ดังนี้

๑.๑ รายงานข้อมูลผ่านระบบข้อมูลกลางองค์กรปกครองส่วนท้องถิ่น (INFO) ได้ที่ www.dla.go.th หรือ info.dla.go.th เข้าสู่ระบบโดยรหัสผู้ใช้งาน "หมายเลขบัตรประจำตัวประชาชน" และรหัสผ่านที่สามารถเข้าไปบันทึกข้อมูลด้านที่ ๖ การจัดการภายในและธรรมาภิบาล เมนุรายรับจริง - รายจ่ายจริง ขององค์กรปกครองส่วนท้องถิ่น

๑.๒ ดำเนินการกรอกข้อมูล บันทึกข้อมูล และยืนยันข้อมูลสถิติการคลังท้องถิ่น ประจำปีงบประมาณ พ.ศ. ๒๕๖๕ ให้ครบทั้งรายรับจริง และรายจ่ายจริงให้แล้วเสร็จภายในวันที่ ๓๑ ตุลาคม ๒๕๖๕ เพื่อประมวลผลข้อมูลสถิติการคลังท้องถิ่น รายรับจริง - จ่ายจริง ประจำปีงบประมาณ พ.ศ. ๒๕๖๕ ในภาพรวมทั้งประเทศให้เป็นปัจจุบัน รายละเอียดปรากฏตามสิ่งที่ส่งมาด้วย ๑

๒. ให้จังหวัดตรวจติดตาม เร่งรัด การรายงานข้อมูลสถิติการคลังท้องถิ่น (รายรับจริง - รายจ่ายจริง) ประจำปีงบประมาณ พ.ศ. ๒๕๖๕ ผ่านระบบข้อมูลกลางองค์กรปกครองส่วนท้องถิ่น (INFO) ให้แล้วเสร็จภายในระยะเวลาที่กำหนด และสามารถตรวจติดตาม เร่งรัด การรายงานข้อมูลขององค์กรปกครองส่วนท้องถิ่น

ในเขตจังหวัด...

ในเขตจังหวัดได้ที่ www.dla.go.th หรือ info.dla.go.th เข้าสู่ระบบโดยรหัสผู้ใช้งาน “หมายเลขบัตรประจำตัวประชาชน” และรหัสผ่านที่สามารถเข้าตรวจติดตาม เร่งรัด การรายงานข้อมูลด้านที่ ๖ การจัดการภายใน และธรรมาภิบาล เมนูรายรับจริง - รายจ่ายจริง ขององค์กรปกครองส่วนท้องถิ่น รายละเอียดปรากฏตามสิ่งที่ส่งมาด้วย ๒

จึงเรียนมาเพื่อโปรดพิจารณา

ขอแสดงความนับถือ



(นายศิริวัฒน์ บุปผาเจริญ)
รองอธิบดี ปฏิบัติราชการแทน
อธิบดีกรมส่งเสริมการปกครองท้องถิ่น

สำนักบริหารการคลังท้องถิ่น
กลุ่มงานนโยบายการคลังและพัฒนารายได้
โทร. ๐-๒๒๕๑-๙๐๐๐ ต่อ ๑๔๓๒
ไปรษณีย์อิเล็กทรอนิกส์ saraban@dl.go.th
ผู้ประสานงาน นางสังวาน เกิดมีสุข ๐๖-๑๖๔๐-๗๐๕๙



สิ่งที่ส่งมาด้วย



เอกสาร

คู่มือการรายงานข้อมูลสถิติการคลังท้องถิ่น

รายรับจริง-รายจ่ายจริง

(สำหรับองค์กรปกครองส่วนท้องถิ่น)

ประจำปีงบประมาณ พ.ศ.2565

คำนำ

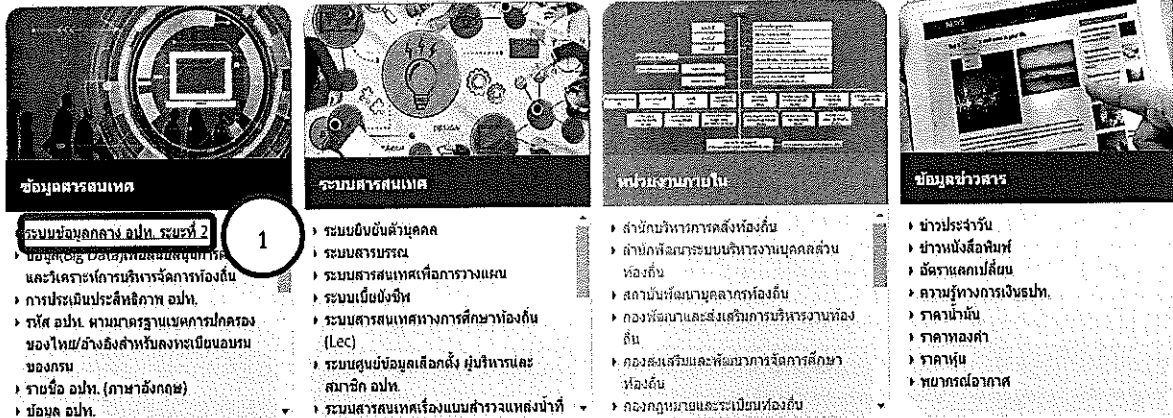
เอกสารคู่มือฉบับนี้ประกอบด้วยขั้นตอนการกรอกข้อมูล การบันทึกข้อมูล และการยืนยันความถูกต้องของข้อมูลสถิติการคลังท้องถิ่น รายรับจริง-รายจ่ายจริง ประจำปีงบประมาณ พ.ศ. 2565 ผู้ใช้งานเป็นระดับองค์กรปกครองส่วนท้องถิ่น โดยให้องค์กรปกครองส่วนท้องถิ่นดำเนินการกรอกข้อมูล บันทึกข้อมูล และยืนยันความถูกต้องของข้อมูลผ่านระบบข้อมูลกลางองค์กรปกครองส่วนท้องถิ่น เพื่ออำนวยความสะดวกให้กับองค์กรปกครองส่วนท้องถิ่นได้รายงานข้อมูลได้อย่างถูกต้อง รวดเร็ว และเป็นปัจจุบัน

สารบัญ

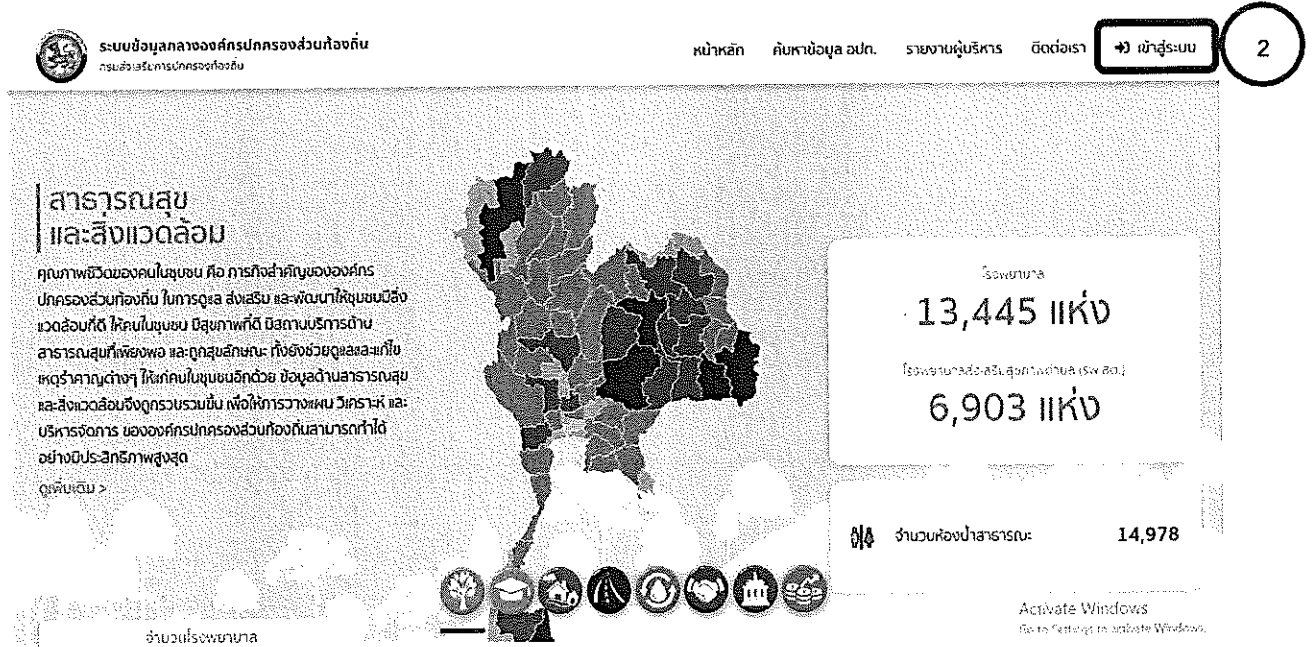
	หน้า
การเข้าสู่ระบบ	1
การบันทึกทรายรับจริง-ทรายจ่ายจริง	
- การบันทึกทรายรับจริง	3-5
- การบันทึกทรายจ่ายจริง	5-6
การยืนยันทรายรับจริง-ทรายจ่ายจริง	7

การเข้าสู่ระบบ


1. เข้าเว็บไซต์กรมส่งเสริมการปกครองท้องถิ่น www.dla.go.th ไปที่หัวข้อ “ข้อมูลสารสนเทศ” เลือกเมนู “ระบบข้อมูลกลาง อปท.” (หมายเลข 1) หรือเข้าสู่ระบบด้วย info.dla.go.th



2. เลือกเมนู “เข้าสู่ระบบ” (หมายเลข 2)



3. กรอก “User ด้วย หมายเลขบัตรประจำตัวประชาชน 13 หลัก” และ “รหัสผ่าน Password” (หมายเลข 3) แล้วคลิกปุ่ม “เข้าสู่ระบบ” (หมายเลข 4)



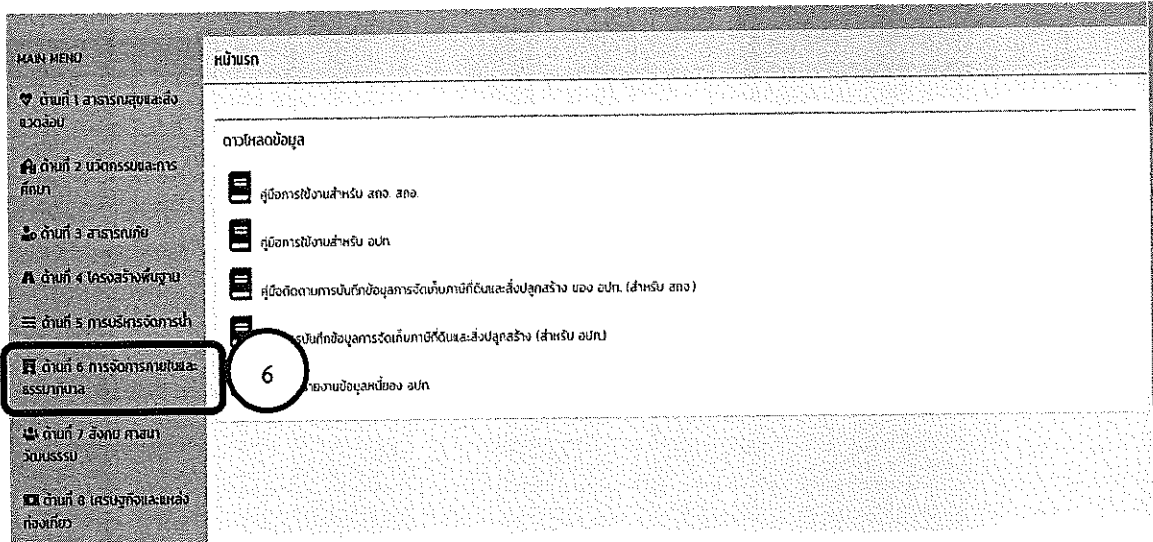
4. คลิก “เข้าใช้ระบบ [ผู้ใช้งาน6]” (หมายเลข 5)



- ✦ ในกรณีที่ User (หมายเลขบัตรประจำตัวประชาชน) มีสิทธิการเข้าใช้งานมากกว่า 1 สิทธิ ระบบอาจจะแสดงเป็น “เข้าใช้ระบบ [ผู้ใช้งาน1]” หรือ “เข้าใช้งาน [ตามสิทธิการใช้งาน]”


การบันทึกข้อมูลรายรับจริง-รายจ่ายจริง

1. คลิกหัวข้อ “ด้านที่ 6 การจัดการภายในและธรรมาภิบาล” (หมายเลข 6)

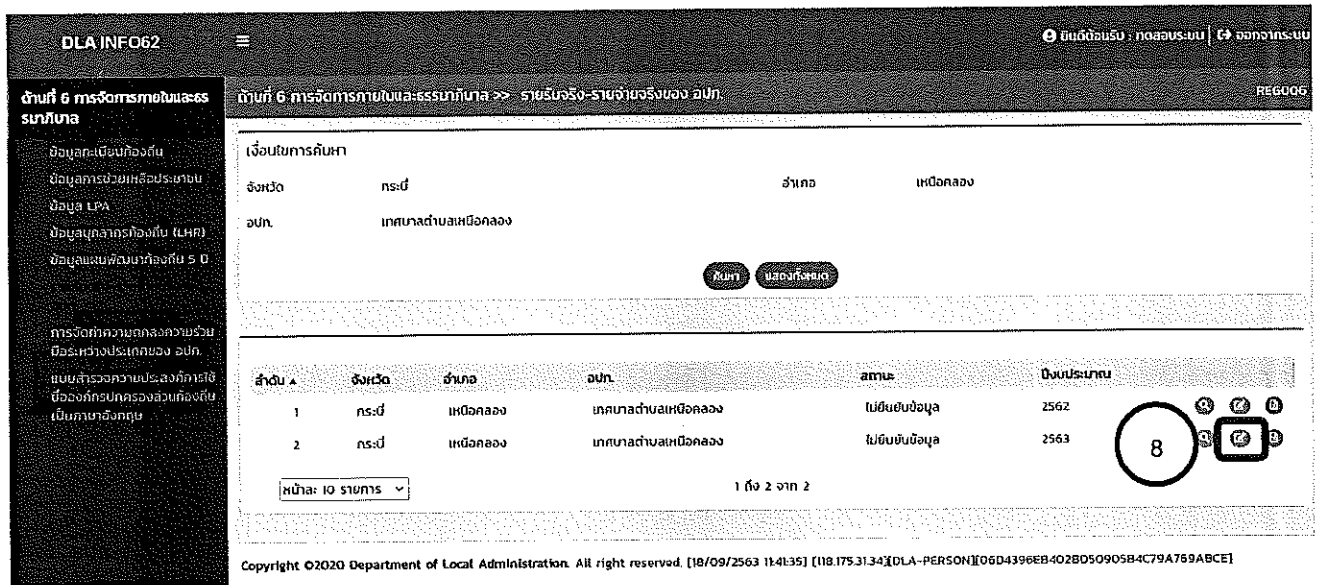


✦ ในกรณีที่เข้าใช้งานแล้วไม่พบเมนู ด้านที่ 6 การจัดการภายในและธรรมาภิบาล ให้ผู้ใช้งานติดต่อ INFO ADMIN เพื่อเพิ่มสิทธิการใช้งาน

2. คลิกเลือกหัวข้อ “รายรับจริง-รายจ่ายจริงของ อปท.” (หมายเลข 7)

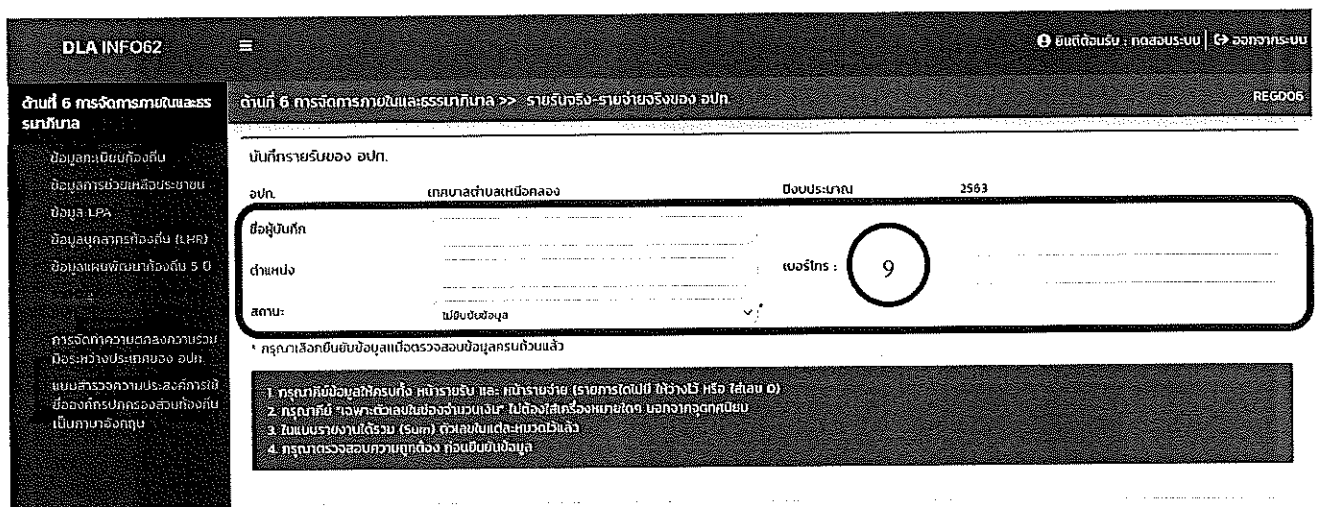


3. คลิกปุ่มสัญลักษณ์สี่เหลี่ยม บรรทัด “ปีงบประมาณ 2563” เพื่อกรอกข้อมูล , บันทึกข้อมูล , แก้ไขข้อมูล และยืนยันข้อมูล ลักษณะเดียวกับตัวอย่าง ปีงบประมาณ 2563 ของเทศบาลตำบลเหนือคลอง (หมายเลข 8)



สัญลักษณ์	ความหมาย
	เข้าสู่ข้อมูล
	กรอกข้อมูล , บันทึกข้อมูล , แก้ไขข้อมูล และยืนยันข้อมูล
	ออกรายงาน (excel)

4. กรอกชื่อผู้บันทึก ตำแหน่ง เบอร์โทร และ สถานะ (สถานะ : ตรวจสอบการกรอกข้อมูลให้ถูกต้องก่อนยืนยันข้อมูล) (หมายเลข 9)



✦ กรอกข้อมูลให้ครบ และในกรณีที่ข้อมูลรายรับจริง-รายจ่ายจริง สถานะ ยังไม่ยืนยันข้อมูล ให้ อปท. ตรวจสอบความถูกต้องของการกรอกข้อมูล แล้วคลิกลูกศรเลือก “ยืนยันข้อมูล” เพื่อยืนยันความถูกต้องของข้อมูลในระบบ

5. กรอกข้อมูลรายรับจริง ของ อปท. (ตั้งแต่ 1 ตุลาคม 2564 - 30 กันยายน 2565) “ให้กรอกเฉพาะตัวเลขในช่องจำนวนเงิน” (หมายเลข 10) ไม่ต้องใส่เครื่องหมายใด ๆ นอกจากจุดทศนิยมเท่านั้น (รายการใดไม่มี ให้ว่างไว้ หรือ ใส่เลข 0) เมื่อกรอกข้อมูลถูกต้อง ครบถ้วนแล้ว ให้กดปุ่ม บันทึกข้อมูล (หมายเลข 13)

DLA INFO62 ส่วนที่ 6 การจัดการภายในและระบบภายใน >> รายรับจริง-รายจ่ายจริงของ อปท. REC006

ข้อมูลที่เกี่ยวข้องกับ
ข้อมูลการเชื่อมโยงปีงบประมาณ
ข้อมูล LPA
ข้อมูลบุคลากรท้องถิ่น (นางฯ)
ข้อมูลแผนพัฒนาท้องถิ่น 5 ปี

การวัดค่าความตกลงทราชมร่วม
เมื่อเริ่มแจ้งประกาศของ อปท.
ขณมีสร้างความประสงค์การใช้
ข้อมูลการปกครองส่วนท้องถิ่น
เป็นภายในท้องถิ่น

บันทึกรายรับของ อปท.

อปท.	เทศบาลตำบลเหนือคลอง	งบประมาณ	2563
ซึ่งผู้บันทึก			
ตำแหน่ง		เบอร์โทร :	
สถานะ	ไม่ยืนยันข้อมูล		

* กรุณาเลือกชนิดข้อมูลเมื่อตรวจสอบข้อมูลครบถ้วนแล้ว

1. กรุณาทำข้อมูลให้ครบถ้วน ไม่ขาดรายการ และ ไม่ซ้ำรายการ (รายการใดไม่มี ก็ไม่ต้องใส่ หรือ ใส่เลข 0)
2. กรุณาใส่ เลขทศนิยมในช่องจำนวนเงิน ไม่ใส่จุดใส่เครื่องหมายใด ๆ นอกจากจุดทศนิยม
3. ในแบบขารายจ่ายจริง (sum) ให้ใส่เป็นตัวเลขทั้งหมดไม่มีขีด
4. กรุณาตรวจสอบความถูกต้อง ก่อนยืนยันข้อมูล

ตารางบันทึกรายรับ

ที่	ประเภท	รายละเอียด	จำนวนเงิน
1	หมวดภาษีอากร (1.1) ภาษีจัดเก็บเอง	ภาษีที่ดินและสิ่งปลูกสร้าง	
2		ภาษีโรงเรือนและที่ดิน	
3		ภาษีบำรุงท้องที่	
4		ภาษีป้าย	
5		อากรรถโดยสาร	
6		อากรรถจักรยานยนต์	
7		ภาษีบำรุง อบจ. จากสถานศึกษา	
8		ภาษีบำรุง อบจ. จากสถานศึกษา	

11

10

ต่อ รายรับจริงของ อปท.

↓

109	เงินกู้ยืมเหลือ	ยอดเงินกู้ยืมคงเหลือทั้งหมด ณ วันสิ้นเดือนกันยายนของปีงบประมาณ	
110		ยอดเงินสะสม ณ วันสิ้นเดือนกันยายนของปีงบประมาณ	
111		ยอดเงินทุนสำรองสะสม ณ วันสิ้นเดือนกันยายนของปีงบประมาณ	

11

13

10

รวมรายรับทั้งสิ้น (1-8)

◆ หลังจากบันทึกข้อมูล (หมายเลข 13) แล้ว ระบบก็จะกลับมาหน้าแรก ให้คลิกปุ่มสัญลักษณ์สีเหลือง บรรทัด “ปีงบประมาณ 2565” ตามคู่มือข้อ 3 (หมายเลข 8) คลิกปุ่ม “ไปหน้าบันทึกรายจ่าย” (หมายเลข 11) สามารถคลิกได้ทั้ง 2 ปุ่ม ด้านบน หรือ ด้านล่าง ก็ได้

6. กรอกข้อมูลรายจ่ายจริง ของ อปท. (ตั้งแต่ 1 ตุลาคม 2564 - 30 กันยายน 2565) (หมายเลข 12)

ตารางบันทึกรายจ่าย

บันทึกบัญชีรายรับ

ที่	ประเภท	รายละเอียด	จำนวนเงิน
1	1. งบกลาง	ค่าชำระหนี้เงินต้นและดอกเบี้ย	วงเงินกลาง
2		รายจ่ายตามข้อผูกพัน	
3		เงินช่วยเหลือค่ารักษา	
4		เงินสมทบกองทุนบำเหน็จบำนาญข้าราชการส่วนท้องถิ่น (ก.บ.บ.)	
5		เงินสมทบกองทุนประกันสังคม	
6		เงินสำรองจ่าย	
7		เงินช่วยเหลือสิ่งประจักษ์รายจ่ายเฉพาะการประปา	
8		เงินช่วยเหลือสิ่งประจักษ์รายจ่ายเฉพาะการสาธารณสุข	
9		อื่น ๆ นอกเหนือจากรายการข้างต้น	
10	2. งบบุคลากร (หมวดเงินเดือน ค่าจ้าง)	เงินเดือน (ฝ่ายการเมือง)	วงเงินบุคลากร
11		เงินเดือน (ฝ่ายประจำ)	
12		อื่น ๆ นอกเหนือจากรายการข้างต้น	
13	3. งบดำเนินงาน (หมวดค่าตอบแทน วัสดุ และ หมวดสาธารณูปโภค)	ค่าตอบแทน	วงเงินดำเนินงาน
14		ค่าวัสดุ	
15		ค่าวัสดุ	
16		ค่าสาธารณูปโภค	
17		อื่น ๆ นอกเหนือจากรายการข้างต้น	
25	6 งบรายจ่ายอื่น	รายจ่ายอื่น ๆ	งบรายจ่ายทั้งสิ้น (1+2+3+4+5+6)


ต่อ รายจ่ายจริงของ อปท.

13

บันทึกบัญชีรายรับ

บันทึกบัญชีรายจ่าย

กลับ



7. คลิกปุ่ม “บันทึกข้อมูล” (หมายเลข 13)

✦ ให้กดบันทึกข้อมูลทุกครั้งเมื่อมีการกรอกข้อมูล , แก้ไขข้อมูล และยืนยันข้อมูลในระบบข้อมูลกลาง อปท.

การยืนยันรายรับจริง-รายจ่ายจริง

1. คลิกปุ่มสัญลักษณ์สี่เหลี่ยม บรรทัด “ปีงบประมาณ 2565” เพื่อเข้าไปตรวจสอบความถูกต้องของข้อมูลรายรับจริง-รายจ่ายจริง ของ อปท. ดังตัวอย่าง ปีงบประมาณ 2563 ของเทศบาลตำบลเหนือคลอง (หมายเลข 14)

DLA INFO62

บัญชีรับ : กดลบระบบ | ออกจากระบบ

ด้านที่ 6 การจัดการภายในและสรรหากองทุน >> รายรับจริง-รายจ่ายจริงของ อปท. REG006

ข้อมูลเบื้องต้นเกี่ยวกับ
ข้อมูลการช่วยเหลือประชาชน
ข้อมูล LPA
ข้อมูลเอกสารท้องถิ่น (LHR)
ข้อมูลแผนพัฒนาท้องถิ่น 5 ปี

การจัดทำความตกลงความร่วมมือระหว่างประเทศของ อปท.
แบบสำรวจความประสงค์การใช้
ข้อมูลการปกครองท้องถิ่น
เป็นภาษาอังกฤษ

เงื่อนไขการค้นหา

จังหวัด	กรณี	อำเภอ	เหนือคลอง
อปท.	เทศบาลตำบลเหนือคลอง		

ค้นหา | แสดงทั้งหมด

ลำดับ	จังหวัด	อำเภอ	อปท.	สถานะ	ปีงบประมาณ
1	กระบี่	เหนือคลอง	เทศบาลตำบลเหนือคลอง	ไม่ยื่นข้อมูล	2562
2	กระบี่	เหนือคลอง	เทศบาลตำบลเหนือคลอง	ไม่ยื่นข้อมูล	2563

หน้า: 10 รายการ 1 ถึง 2 จาก 2

14

2. ทำการตรวจสอบความถูกต้องของการกรอกข้อมูลรายรับจริง-รายจ่ายจริง ของ อปท. แต่ละรายการ เมื่อถูกต้อง ครบถ้วนแล้ว ให้ “คลิก” ลูกศรเลือก “ยืนยันข้อมูล” (หมายเลข 15) แล้วกดปุ่ม บันทึกข้อมูล ด้านล่าง (หมายเลข 13)

ด้านที่ 6 การจัดการภายในและสรรหากองทุน >> รายรับจริง-รายจ่ายจริงของ อปท. REG006

บันทึกรายรับของ อปท.

อปท.	เทศบาลตำบลเหนือคลอง	ปีงบประมาณ	2563
------	---------------------	------------	------

ข้อมูลพื้นที่

ตำแหน่ง

เบอร์โทร :

สถานะ:

* กรุณาเลือกชั้นข้อมูลแล้วตรวจสอบข้อมูลครบถ้วนแล้ว

15

1. กรุณาพิมพ์ข้อมูลให้ครบทั้ง หน้ารับ และ หน้าจ่าย (รายการใดไม่มี ให้ว่างไว้ หรือ ใส่เลข 0)
2. กรณีที่มี ว่าจะตัวเลขกับข้อมูลเงิน- ไปถึงใส่เครื่องหมายใดๆ ของจากจุดทศนิยม
3. พิมพ์รายการรับ (รับ) หรือส่ง (ส่ง) ให้ครบถ้วน
4. กรณีตรวจสอบรวมทุกเรื่อง ก่อนยื่นข้อมูล

3. เมื่อปิดระบบแล้ว อปท. จะไม่สามารถกรอกข้อมูล , บันทึกข้อมูล , แก้ไขข้อมูล และยืนยันข้อมูล ในระบบได้ สัญลักษณ์ สีเหลืองก็จะหายไป (หมายเลข 16)

ด้านที่ 6 การจัดการภายในและระบบสมาชิก

ข้อมูล: เนื้อหาเกี่ยวกับ
ข้อมูลการขอสินเชื่อประชาชน
ข้อมูล LPA
ข้อมูลสถานะกองทุน (LMP)
ข้อมูลแผนพัฒนาท้องถิ่น 5 ปี

การวัดค่าความตกลงความร่วมมือระหว่างประชาชนกับ อบต.
แบบสำรวจความประสงค์การให้บริการที่
ต้องการบริการของสำนักงาน อบต.
เป็นภาษาอังกฤษ

ด้านที่ 6 การจัดการภายในและระบบสมาชิก >> รายรับจริง-รายจ่ายจริงของ อบต.

HEG006

เงื่อนไขการค้นหา

จังหวัด: นครศรี
อำเภอ: เทศบาลตำบลเหนือคลอง

ค้นหา แสดงทั้งหมด

ลำดับ	จังหวัด	อำเภอ	อบต.	สถานะ	เงินงบประมาณ
1	นครศรี	เหนือคลอง	เทศบาลตำบลเหนือคลอง	เปิดรับข้อมูล	2562
2	นครศรี	เหนือคลอง	เทศบาลตำบลเหนือคลอง	ยื่นขอข้อมูล	2563

หน้า: 10 รายการ 1 ถึง 2 จาก 2

16

◆◆◆ กรุณาตรวจสอบการกรอกจำนวนเงินในแต่ละรายการของด้านรายรับ และด้านรายจ่าย ให้ถูกต้อง ครบถ้วน โดยกรอกข้อมูลรายรับจริง-รายจ่ายจริง ตั้งแต่ 1 ตุลาคม 2564 - 30 กันยายน 2565



เอกสาร
คู่มือการรายงานข้อมูลสถิติการคลังท้องถิ่น
รายรับจริง-รายจ่ายจริง
(สำหรับสำนักงานส่งเสริมการปกครองท้องถิ่นจังหวัด)

ประจำปีงบประมาณ พ.ศ.2565

คำนำ

เอกสารคู่มือฉบับนี้สำหรับสำนักงานส่งเสริมการปกครองท้องถิ่นจังหวัดตรวจติดตาม เจริญ การรายงาน ข้อมูลสถิติการคลังท้องถิ่น รายรับจริง-รายจ่ายจริง ประจำปีงบประมาณ พ.ศ. 2565 ในเขตจังหวัด

ในส่วนผู้ใช้งานระดับสำนักงานส่งเสริมการปกครองท้องถิ่นจังหวัดนั้น สามารถตรวจติดตาม เจริญ องค์การปกครองส่วนท้องถิ่นในเขตจังหวัด รายงานข้อมูลสถิติการคลังท้องถิ่น รายรับจริง-รายจ่ายจริง ประจำปี งบประมาณ พ.ศ. 2565 ผ่านระบบข้อมูลกลางองค์การปกครองส่วนท้องถิ่น

สารบัญ

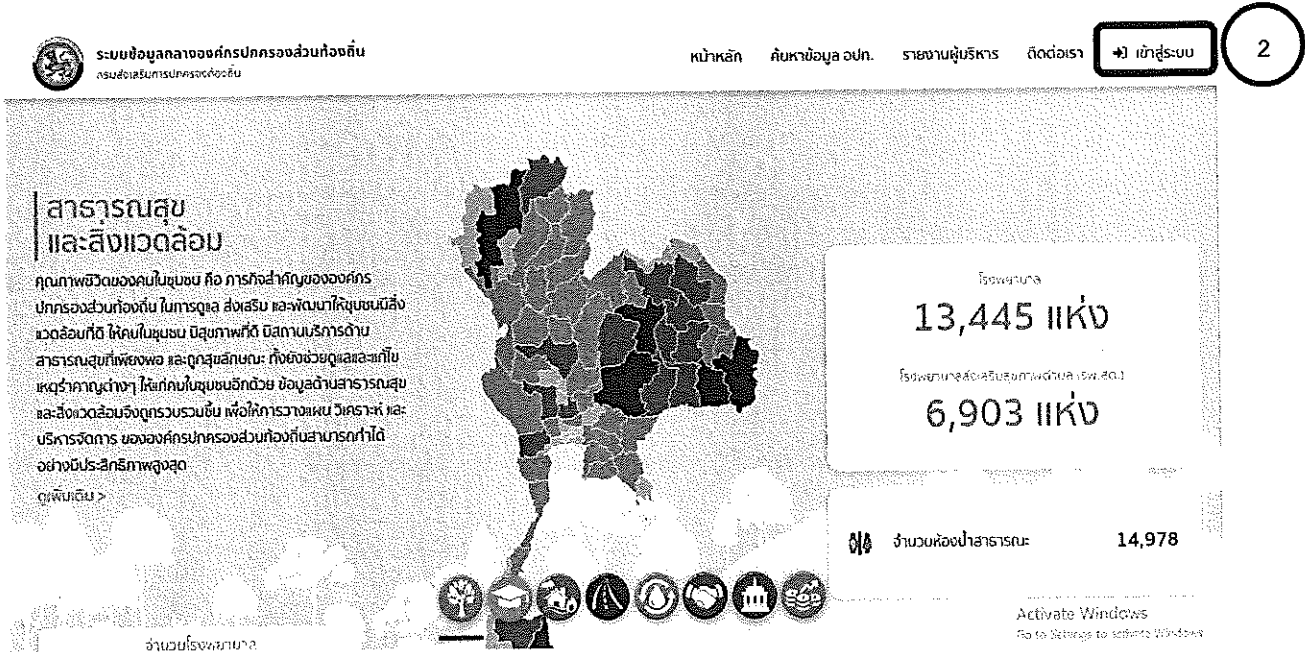
	หน้า
การเข้าสู่ระบบ	1
การเข้าสู่ข้อมูลรายรับจริง-รายจ่ายจริง ราย อปท.	3
- การออกรายงาน ข้อมูลรายรับจริง ราย อปท.	4
- การออกรายงาน ข้อมูลรายจ่ายจริง ราย อปท.	6
การออกรายงาน การติดตามสถานะยืนยันข้อมูล และวันที่บันทึกข้อมูลล่าสุด ของ อปท. ในเขตจังหวัด	
- รายงานรายรับจริง-รายจ่ายจริง ของ อปท. ในเขตจังหวัด	7
- รายงานสถานะการยืนยันข้อมูล และวันที่บันทึกข้อมูลล่าสุด ของ อปท. ในเขตจังหวัด	8

การเข้าสู่ระบบ

1. เข้าเว็บไซต์กรมส่งเสริมการปกครองท้องถิ่น www.dla.go.th ไปที่หัวข้อ “ข้อมูลสารสนเทศ” เลือกเมนู “ระบบข้อมูลกลาง อปท.” (หมายเลข 1) หรือเข้าสู่ระบบด้วย info.dla.go.th



2. เลือกเมนู “เข้าสู่ระบบ” (หมายเลข 2)



3. กรอก “User หรือ รหัสผู้ใช้งาน (หมายเลขบัตรประจำตัวประชาชน) และ รหัสผ่าน Password” (หมายเลข 3) แล้วคลิกปุ่ม “เข้าสู่ระบบ” (หมายเลข 4)

DLA-SSO

กรมส่งเสริมการปกครองท้องถิ่น

User 3

Password

→ เข้าสู่ระบบ 4

4. คลิก “เข้าใช้ระบบ [ผู้ดูแลข้อมูล]” (หมายเลข 5)

INFO


ระบบข้อมูลกลางองค์กรปกครองส่วนท้องถิ่น

เข้าใช้ระบบ [ผู้ดูแลข้อมูล] 5

✦ ในกรณีที่ User รหัสผู้ใช้งาน (หมายเลขบัตรประจำตัวประชาชน) มีสิทธิการเข้าใช้งานมากกว่า 1 สิทธิ ระบบอาจจะแสดงเป็น “เข้าใช้ระบบ [หัวหน้างาน]” หรือ “เข้าใช้งาน [ตามสิทธิการใช้งาน]”


การเข้าสู่ข้อมูลรายรับจริง-รายจ่ายจริง

5. คลิก “ด้านที่ 6 การจัดการภายในและธรรมาภิบาล” (หมายเลข 6)



✦ ในกรณีที่เข้าใช้งานแล้วไม่พบเมนู ด้านที่ 6 การจัดการภายในและธรรมาภิบาล ให้ผู้ใช้งานติดต่อ INFO ADMIN เพื่อเพิ่มสิทธิการใช้งาน

6. คลิก “รายรับจริง-รายจ่ายจริงของ อบท.” (หมายเลข 7)



7. คลิกเลือก “ปีงบประมาณ 2565” (หมายเลข 8) แล้วคลิกปุ่ม “ค้นหา” (หมายเลข 9) ลักษณะเดียวกับตัวอย่าง ปีงบประมาณ 2564 ของจังหวัดกาญจนบุรี

DLA INFO62

ด้านที่ 6 การจัดการภายในและธรรมาภิบาล >> รายรับจริง-รายจ่ายจริงของ อปท. REG006

เงื่อนไขการค้นหา

จังหวัด: กาญจนบุรี อำเภอ: -ทั้งหมด- ปีงบประมาณ: 2564

ลำดับ	จังหวัด	อำเภอ	อปท.	สถานะ	ปีงบประมาณ
1	กาญจนบุรี	เมืองกาญจนบุรี	เทศบาลเมืองกาญจนบุรี	ปียื่นข้อมูล	2562
2	กาญจนบุรี	เมืองกาญจนบุรี	อบจ.กาญจนบุรี	ไปยื่นข้อมูล	2562
3	กาญจนบุรี	เมืองกาญจนบุรี	เทศบาลเมืองปากแพรก	ปียื่นข้อมูล	2562
4	กาญจนบุรี	เมืองกาญจนบุรี	เทศบาลตำบลท่ามะขาม	ไปยื่นข้อมูล	2562
5	กาญจนบุรี	เมืองกาญจนบุรี	เทศบาลตำบลแก่งเสี้ยน	ปียื่นข้อมูล	2562
6	กาญจนบุรี	เมืองกาญจนบุรี	อบต.แก่งเสี้ยน	ปียื่นข้อมูล	2562
7	กาญจนบุรี	เมืองกาญจนบุรี	เทศบาลตำบลหนองบัว	ไปยื่นข้อมูล	2562

8. เข้าดูข้อมูล และ ออกรายงาน (หมายเลข 10) ลักษณะเดียวกับตัวอย่าง ปีงบประมาณ 2564 ของจังหวัดกาญจนบุรี

DLA INFO62

ด้านที่ 6 การจัดการภายในและธรรมาภิบาล >> รายรับจริง-รายจ่ายจริงของ อปท. REG006

เงื่อนไขการค้นหา

จังหวัด: กาญจนบุรี อำเภอ: -ทั้งหมด- ปีงบประมาณ: 2564

ลำดับ	จังหวัด	อำเภอ	อปท.	สถานะ	ปีงบประมาณ
1	กาญจนบุรี	เมืองกาญจนบุรี	เทศบาลเมืองกาญจนบุรี	ปียื่นข้อมูล	2564
2	กาญจนบุรี	เมืองกาญจนบุรี	อบจ.กาญจนบุรี	ไปยื่นข้อมูล	2564
3	กาญจนบุรี	เมืองกาญจนบุรี	เทศบาลเมืองปากแพรก	ไปยื่นข้อมูล	2564

สัญลักษณ์	ความหมาย
	เข้าดูข้อมูล
	ออกรายงาน (excel)

9. ระบบจะแสดงข้อมูลของรายการที่เลือก ดู หรือ ออกรายงาน "ข้อมูลรายรับจริง" (หมายเลข 11)
ลักษณะเดียวกับตัวอย่าง ปีงบประมาณ 2564 ของเทศบาลเมืองกาญจนบุรี

☰ ยินดีต้อนรับ : ทดสอบ | 🏠 ออกจากระบบ

ด้านที่ 6 การจัดการภายในและระบบภายใน >> รายรับจริง-รายจ่ายจริงของ อปท. REG006

บันทึกรายรับของ อปท.

อปท.	เทศบาลเมืองกาญจนบุรี	ปีงบประมาณ	2564	11
ชื่อผู้บันทึก				
ตำแหน่ง		เบอร์โทร :		
สถานะ	ไม่ยืนยันข้อมูล			



* กรุณาเลือกยืนยันข้อมูลเมื่อตรวจสอบข้อมูลครบถ้วนแล้ว

เป็นหน้าที่กรมจ่าย 12

ที่	ประเภท	รายละเอียด	จำนวนเงิน
1	หมวดภาษีอากร (1.1) ภาษีจัดเก็บเอง	ภาษีที่ดินและสิ่งปลูกสร้าง	11
2		ภาษีโรงเรือนและที่ดิน	
3		ภาษีบำรุงท้องที่	
4		ภาษีป้าย	
5		อากรการฆ่าสัตว์	
6		อากรรังนกซีแฮ่น	
7		ภาษีบำรุง อบจ. จากสถานศึกษาสูง	
8		ภาษีบำรุง อบจ. จากสถานศึกษาบ้าน	
9		ค่าธรรมเนียมบำรุง อบจ. จากผู้เข้าพักโรงแรม	

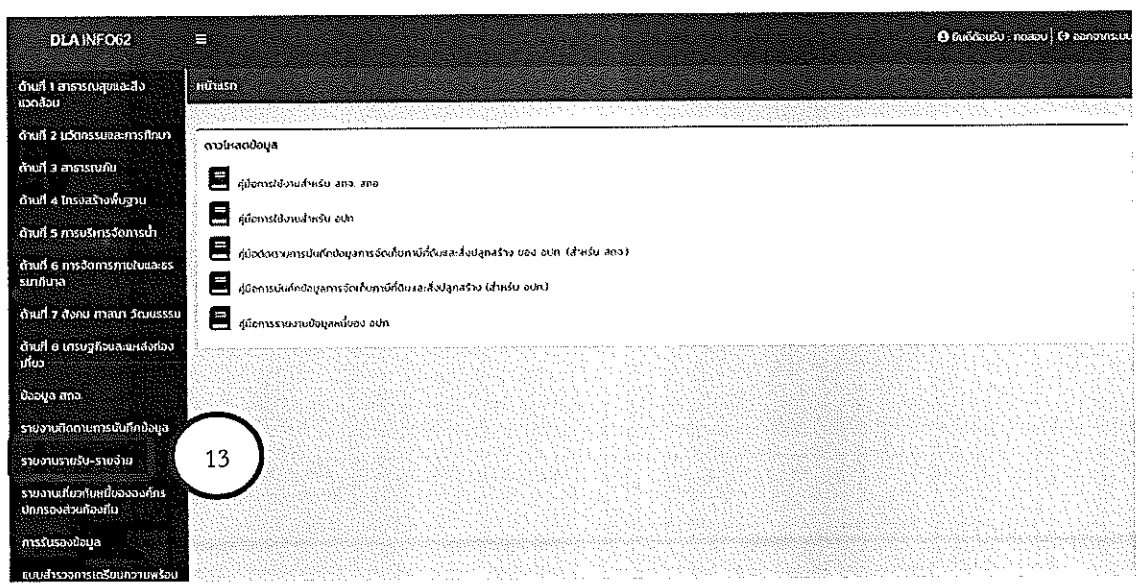
รวมภาษีที่จัดเก็บเอง

10. ดู หรือ ออกรายงาน “ข้อมูลรายจ่ายจริง” คลิกปุ่ม “ไปหน้าบันทึกรายจ่าย” (หมายเลข 12) ตามคู่มือหน้า 5 ลักษณะเดียวกับตัวอย่าง ปีงบประมาณ 2564 ของเทศบาลเมืองกาญจนบุรี



การออกรายงาน การติดตามสถานะยืนยันข้อมูล และวันที่บันทึกข้อมูลล่าสุด ของ อปท. ในเขตจังหวัด

11. การออกรายงาน คลิก เมนู “รายงานรายรับ-รายจ่าย” (หมายเลข 13)



14. คลิ๊กเลือก “รายงานรายรับ-รายจ่ายที่แสดงสถานะยืนยันข้อมูลและวันที่บันทึกข้อมูลล่าสุด” (หมายเลข 17) เลือก “ปีงบประมาณ 2565” (หมายเลข 18) แล้วคลิ๊กปุ่ม “ค้นหา” (หมายเลข 19)

ชื่อบริการ	งบ	สถานะการยืนยันข้อมูลรายรับ	วันที่บันทึกข้อมูลครั้งแรก	วันที่บันทึกข้อมูลครั้งสุดท้าย	สถานะการยืนยันข้อมูลรายจ่าย	วันที่บันทึกข้อมูลครั้งแรก	วันที่บันทึกข้อมูลครั้งสุดท้าย
หัตถ์ตรา	เทศบาลตำบลระยอง	X	01/02/2564 08:10:16		X		01/02/2564 08:10:16
หัตถ์ตรา	อบต.ดอนขมิ้น	X	01/02/2564 08:10:16		X		01/02/2564 08:10:16
หัตถ์ตรา	อบต.วังไผ่	X	01/02/2564 08:10:16		X		01/02/2564 08:10:16
หัตถ์ตรา	เทศบาลตำบลห้วยกระเจา	X	01/02/2564 08:10:16		X		01/02/2564 08:10:16
หนองปรือ	เทศบาลตำบลสังขละบุรี	X	01/02/2564 08:10:16		X		01/02/2564 08:10:16
หนองปรือ	เทศบาลตำบลหนองปลาไหล	X	01/02/2564 08:10:16		X		01/02/2564 08:10:16
หนองปรือ	อบต.หนองปรือ	X	01/02/2564 08:10:16		X		01/02/2564 08:10:16
หนองปรือ	เทศบาลตำบลหนองปรือ	X	01/02/2564 08:10:16		X		01/02/2564 08:10:16
ต้นหมื่นเตี้ย	อบต.หนองไผ่	X	01/02/2564 08:10:16		X		01/02/2564 08:10:16
ต้นหมื่นเตี้ย	อบต.ระพีพิศ	X	01/02/2564 08:10:16		X		01/02/2564 08:10:16

ตัวอย่าง การแสดงสถานะการยืนยันข้อมูลและวันที่บันทึกข้อมูลล่าสุด ของ อปท. ในเขตจังหวัดกาญจนบุรี ลักษณะเดียวกับตัวอย่าง ปีงบประมาณ 2564 ของจังหวัดกาญจนบุรี

ชื่อบริการ	งบ	สถานะการยืนยันข้อมูลรายรับ	วันที่บันทึกข้อมูลครั้งแรก	วันที่บันทึกข้อมูลครั้งสุดท้าย	สถานะการยืนยันข้อมูลรายจ่าย	วันที่บันทึกข้อมูลครั้งแรก	วันที่บันทึกข้อมูลครั้งสุดท้าย
หัตถ์ตรา	เทศบาลตำบลระยอง	X	01/02/2564 08:10:16		X		01/02/2564 08:10:16
หัตถ์ตรา	อบต.ดอนขมิ้น	X	01/02/2564 08:10:16		X		01/02/2564 08:10:16
หัตถ์ตรา	อบต.วังไผ่	X	01/02/2564 08:10:16		X		01/02/2564 08:10:16
หัตถ์ตรา	เทศบาลตำบลห้วยกระเจา	X	01/02/2564 08:10:16		X		01/02/2564 08:10:16
หนองปรือ	เทศบาลตำบลสังขละบุรี	X	01/02/2564 08:10:16		X		01/02/2564 08:10:16
หนองปรือ	เทศบาลตำบลหนองปลาไหล	X	01/02/2564 08:10:16		X		01/02/2564 08:10:16
หนองปรือ	อบต.หนองปรือ	X	01/02/2564 08:10:16		X		01/02/2564 08:10:16
หนองปรือ	เทศบาลตำบลหนองปรือ	X	01/02/2564 08:10:16		X		01/02/2564 08:10:16
ต้นหมื่นเตี้ย	อบต.หนองไผ่	X	01/02/2564 08:10:16		X		01/02/2564 08:10:16
ต้นหมื่นเตี้ย	อบต.ระพีพิศ	X	01/02/2564 08:10:16		X		01/02/2564 08:10:16

