



ที่ อด ๐๐๒๓.๕/ว ๒๕๖

ถึง สำนักงานส่งเสริมการปกครองท้องถิ่นอำเภอ ทุกอำเภอ นายองค์การบริหารส่วนจังหวัดอุดรธานี  
นายกเทศมนตรีนครอุดรธานี และนายกเทศมนตรีเมือง ทุกแห่ง

ตามที่กรมส่งเสริมการปกครองท้องถิ่นได้แจ้งหลักเกณฑ์การจ่ายเงินค่าน้ำมันเชื้อเพลิง  
โดยใช้บัตรเติมน้ำมันรถราชการ (Fleet Card) ขององค์กรปกครองส่วนท้องถิ่น โดยให้องค์กรปกครอง  
ส่วนท้องถิ่นถือปฏิบัติตามหลักเกณฑ์และขั้นตอนการใช้บัตรเติมน้ำมันรถราชการของกระทรวงการคลัง  
กฎหมาย ระเบียบและหนังสือสั่งการที่เกี่ยวข้องโดยอนุโลม นั้น

จังหวัดได้รับแจ้งจากกรมส่งเสริมการปกครองท้องถิ่นว่า กระทรวงการคลังได้กำหนดหลักเกณฑ์  
และวิธีปฏิบัติในการแต่งตั้งตัวแทนหักภาษีเงินได้ ณ ที่จ่าย (e-Withholding Tax) สำหรับส่วนราชการ  
ที่ใช้บัตรเติมน้ำมันรถราชการ ดังนั้น เพื่อให้การปฏิบัติงานขององค์กรปกครองส่วนท้องถิ่นสอดคล้องกับส่วนราชการ  
จึงขอให้องค์กรปกครองส่วนท้องถิ่นที่ใช้จ่ายผ่านบัตรเติมน้ำมันรถราชการ ดำเนินการหักภาษีเงินได้ ณ ที่จ่าย โดยถือ  
ปฏิบัติตามหลักเกณฑ์และวิธีปฏิบัติในการแต่งตั้งตัวแทนหักภาษีเงินได้ ณ ที่จ่าย (e-Withholding Tax)  
สำหรับส่วนราชการที่ใช้บัตรเติมน้ำมันรถราชการของกระทรวงการคลังโดยอนุโลม ทั้งนี้ สามารถดาวน์โหลดรายละเอียด  
ได้ที่เว็บไซต์ [www.udonthanilocal.go.th](http://www.udonthanilocal.go.th)



สำนักงานส่งเสริมการปกครองท้องถิ่นจังหวัด  
กลุ่มงานการเงินบัญชีและการตรวจสอบ  
โทร./โทรสาร ๐ - ๔๒๒๑ - ๒๕๖๘

<input type="checkbox"/> ผ.บ.ท.	<input type="checkbox"/> นักเข้าประชุม
<input type="checkbox"/> กง.บค.	ประจำเดือน
<input type="checkbox"/> กง.สส.	
<input type="checkbox"/> กง.กม.	
<input type="checkbox"/> กง.จจ.	



กรมส่งเสริมการปกครองท้องถิ่นจังหวัดอุตรดิตถ์  
 7669  
 วันที่ 24 มิ.ย. 2563  
 1398  
 25 มิ.ย. 63  
 25 มิ.ย. 63

ถึง สำนักงานส่งเสริมการปกครองท้องถิ่นจังหวัด ทุกจังหวัด

ตามที่กรมส่งเสริมการปกครองท้องถิ่น ได้มีหนังสือ ที่ มท ๐๘๐๘.๒/ว ๑๓๕๘ ลงวันที่ ๗ พฤษภาคม ๒๕๖๓ เรื่อง หลักเกณฑ์การจ่ายเงินค่าน้ำมันเชื้อเพลิงโดยใช้บัตรเติมน้ำมันรถราชการ (Fleet Card) ขององค์กรปกครองส่วนท้องถิ่น กำหนดหลักเกณฑ์การจ่ายเงินค่าน้ำมันเชื้อเพลิงโดยใช้บัตรเติมน้ำมันรถราชการ (Fleet Card) ขององค์กรปกครองส่วนท้องถิ่น โดยให้องค์กรปกครองส่วนท้องถิ่นถือปฏิบัติ ตามหลักเกณฑ์และขั้นตอนการใช้บัตรเติมน้ำมันรถราชการของกระทรวงการคลัง กฎหมาย ระเบียบ และหนังสือสั่งการที่เกี่ยวข้องโดยอนุโลม นั้น

กรมส่งเสริมการปกครองท้องถิ่นขอเรียนว่า กระทรวงการคลังได้กำหนดหลักเกณฑ์และวิธีปฏิบัติ ในการแต่งตั้งตัวแทนหักภาษีเงินได้ ณ ที่จ่าย (e-Withholding Tax) สำหรับส่วนราชการที่ใช้บัตรเติมน้ำมันรถราชการ ดังนั้น เพื่อให้การปฏิบัติงานขององค์กรปกครองส่วนท้องถิ่นสอดคล้องกับส่วนราชการ จึงขอให้ สำนักงานส่งเสริมการปกครองท้องถิ่นจังหวัด แจ้งให้องค์กรปกครองส่วนท้องถิ่นที่ใช้จ่ายผ่านบัตรเติมน้ำมันรถราชการ ดำเนินการหักภาษีเงินได้ ณ ที่จ่าย โดยถือปฏิบัติตามหลักเกณฑ์และวิธีปฏิบัติในการแต่งตั้งตัวแทนหักภาษีเงินได้ ณ ที่จ่าย (e-Withholding Tax) สำหรับส่วนราชการที่ใช้บัตรเติมน้ำมันรถราชการ ของกระทรวงการคลังโดยอนุโลม รายละเอียดปรากฏตามเอกสารที่ส่งมาพร้อมนี้



สำนักบริหารการคลังท้องถิ่น  
 กลุ่มงานการจัดสรรเงินอุดหนุนและพัฒนาระบบงบประมาณ  
 โทร./โทรสาร ๐-๒๒๕๑-๙๐๔๙  
 ผู้ประสานงาน : นางสาวอุไร ภาควิชัย ๐๙ ๖๗๑๕ ๙๑๗๙



ที่ กค ๐๔๐๓.๒/ก ๑

กระทรวงการคลัง  
ถนนพระรามที่ ๖ กทม. ๑๐๔๐๐

๓ มกราคม ๒๕๖๓

เรื่อง หลักเกณฑ์และวิธีปฏิบัติในการแต่งตั้งตัวแทนหักภาษีเงินได้ ณ ที่จ่าย (e-Withholding Tax) สำหรับส่วนราชการที่ใช้บัตรเติมน้ำมันรถราชการ

เรียน ปลัดกระทรวง อธิบดี ผู้ว่าราชการจังหวัด เลขานุการ ผู้อำนวยการ ผู้บัญชาการ อธิการบดี

อ้างอิง ๑. หนังสือกระทรวงการคลัง ด่วนมาก ที่ กค ๐๔๐๕.๒/ว ๘๙ ลงวันที่ ๑๘ ธันวาคม ๒๕๕๐

๒. หนังสือกระทรวงการคลัง ที่ กค ๐๔๐๓.๒/ว ๑๓๖ ลงวันที่ ๒๖ ธันวาคม ๒๕๖๑

สิ่งที่ส่งมาด้วย คู่มือบริการตัวแทนหักภาษี ณ ที่จ่าย บัตรฟลิทการ์ด (e-Withholding Tax) สำหรับหน่วยงานภาครัฐ

ตามหนังสือที่อ้างถึง กระทรวงการคลังได้กำหนดหลักเกณฑ์และขั้นตอนการใช้บัตรเติมน้ำมันรถราชการ เพื่อเป็นทางเลือกให้กับส่วนราชการในการเติมน้ำมันรถราชการ นอกเหนือจากการเติมน้ำมันด้วยเงินสด คูปอง หรือใบสั่งจ่ายน้ำมัน ทำให้มีระบบการควบคุม และการบริหารค่าใช้จ่ายเกี่ยวกับค่าน้ำมันเชื้อเพลิงของหน่วยงานอย่างมีประสิทธิภาพ และต่อมาได้กำหนดหลักเกณฑ์และวิธีปฏิบัติในการจ่ายเงินค่าบัตรเติมน้ำมันรถราชการและบัตรเครดิตราชการผ่านระบบอิเล็กทรอนิกส์ นั้น

กระทรวงการคลังขอเรียนว่า เพื่อให้ส่วนราชการที่ใช้จ่ายผ่านบัตรเติมน้ำมันรถราชการ ดำเนินการหักภาษีเงินได้ ณ ที่จ่าย ให้เป็นไปตามกฎหมายกำหนด และสามารถนำเงินส่งให้แก่กรมสรรพากรแบบเบ็ดเสร็จผ่านระบบอิเล็กทรอนิกส์ จึงเห็นสมควรกำหนดหลักเกณฑ์และวิธีปฏิบัติในการแต่งตั้งตัวแทนหักภาษีเงินได้ ณ ที่จ่าย (e-Withholding Tax) สำหรับส่วนราชการที่ใช้บัตรเติมน้ำมันรถราชการ ดังนี้

๑. ให้ส่วนราชการติดต่อสถาบันผู้ให้บริการบัตรเติมน้ำมันรถราชการ เพื่อสมัครใช้บริการตัวแทนหักภาษีเงินได้ ณ ที่จ่าย และจัดทำหนังสือแต่งตั้งตัวแทนและมอบอำนาจ พร้อมเอกสารประกอบตามที่สถาบันผู้ให้บริการกำหนด

๒. เมื่อส่วนราชการนำบัตรเติมน้ำมันรถราชการไปใช้ สถาบันผู้ให้บริการจะดำเนินการชำระเงินให้แก่สถานีบริการน้ำมันแทนส่วนราชการ โดยหักภาษีเงินได้ ณ ที่จ่าย ในอัตราร้อยละ ๑ ของยอดการใช้น้ำมันจากสถานีบริการน้ำมันทุกสิ้นวัน และจะนำเงินส่งให้แก่กรมสรรพากรแทนส่วนราชการภายในวันที่ ๗ ของเดือนถัดไป พร้อมทั้งจัดส่งเอกสาร/รายงานให้แก่ส่วนราชการ และกรมสรรพากร ตามวิธีการที่สถาบันผู้ให้บริการกำหนด

๓. เมื่อส่วนราชการได้รับใบแจ้งยอดการใช้จ่าย ให้ดำเนินการตรวจสอบกับหลักฐานการชำระเงินให้ถูกต้องตรงกัน และชำระเงินค่าบัตรเติมน้ำมันรถราชการภายในระยะเวลาที่ใบแจ้งยอดการใช้จ่ายกำหนด

๔. ส่วนราชการ ...

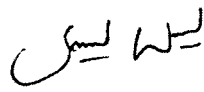
๔. ส่วนราชการและสถานให้บริการน้ำมันสามารถเรียกดูหนังสือรับรองการหักภาษี ณ ที่จ่าย (๕๐ ทวิ) และเอกสารอื่นที่เกี่ยวข้องจากระบบของสถาบันผู้ให้บริการ ดังนี้

๔.๑ ส่วนราชการที่ใช้บัตรเติมน้ำมันรถราชการ KTB Fleet Card เรียกดูเอกสารผ่านระบบ Krungthai Corporate Online ตามขั้นตอนในคู่มือบริการตัวแทนหักภาษี ณ ที่จ่าย บัตรพื้ทการ์ด (e-Withholding Tax) สำหรับหน่วยงานภาครัฐ รายละเอียดปรากฏตามสิ่งที่ส่งมาด้วย

๔.๒ ส่วนราชการที่ใช้บัตรเติมน้ำมันรถราชการ TMB Fleet Card เรียกดูเอกสารผ่าน TMB Web Fleet Service ได้ทาง <https://webfleet.tmbbank.com> ทั้งนี้ การสมัครใช้บริการตัวแทนหักภาษีเงินได้ ณ ที่จ่าย บัตรเติมน้ำมันรถราชการ (e-Withholding Tax) ผ่านระบบอิเล็กทรอนิกส์ ส่วนราชการไม่ต้องชำระค่าธรรมเนียมให้แก่สถาบันผู้ให้บริการ

จึงเรียนมาเพื่อโปรดทราบ และแจ้งให้เจ้าหน้าที่ที่เกี่ยวข้องเพื่อทราบและถือปฏิบัติต่อไป

ขอแสดงความนับถือ



(นายจักรกฤษณ์ พาราพันธกุล)

รองปลัดกระทรวงการคลัง

หัวหน้ากลุ่มงานบริหารงานคลังและหนี้สิน

กรมบัญชีกลาง

กองการเงินการคลังภาครัฐ

โทร. ๐ ๒๑๒๗ ๗๐๐๐ ต่อ ๔๔๒๗

โทรสาร ๐ ๒๑๒๗ ๗๑๘๔



**คู่มือบริการตัวแทนหักภาษี ณ ที่จ่าย บัตรพ्लีกการ์ด  
(e-Withholding Tax)**

**Retail Payment Solution Team**

---



## คำนำ

ตามที่ ธนาคารได้ให้บริการบัตรฟลิกการ์ด (Fleet Card) ตั้งแต่วันที่ 9 ธันวาคม 2552 เป็นต้นมา นั้น

เพื่อเป็นการเพิ่มประสิทธิภาพการให้บริการ และอำนวยความสะดวกให้กับลูกค้าหน่วยงานภาครัฐ ธนาคารได้เพิ่มบริการตัวแทนหักภาษี ณ ที่จ่าย บัตรฟลิกการ์ด (e-Withholding Tax) ซึ่งเป็นบริการที่ธนาคารรับเป็นผู้กระทำการแทนลูกค้าหน่วยงานภาครัฐที่ใช้บริการบัตรฟลิกการ์ด ในการนำส่งภาษีเงินได้หัก ณ ที่จ่าย 1% ให้กับกรมสรรพากร พร้อมทั้งจัดส่งเอกสาร/รายงานให้กับลูกค้าและกรมสรรพากร ตาม FTP File หรือ Web Service ในรูปแบบและระยะเวลาที่กรมสรรพากรกำหนด ผ่านช่องทางระบบ Krungthai Corporate Online

ในการนี้ เพื่อให้ผู้ใช้งานของหน่วยงานภาครัฐ ที่ใช้บริการตัวแทนหักภาษี ณ ที่จ่าย บัตรฟลิกการ์ด (e-Withholding Tax) ผ่านระบบ Krungthai Corporate Online มีความรู้ความเข้าใจในระบบ ธนาคารจึงได้จัดทำคู่มือ User Manual เพื่ออำนวยความสะดวกในการใช้งานระบบ Krungthai Corporate Online ได้อย่างมีประสิทธิภาพต่อไป

คณะผู้จัดทำหวังเป็นอย่างยิ่งว่า คู่มือปฏิบัติงานบริการตัวแทนหักภาษี ณ ที่จ่าย บัตรฟลิกการ์ด (e-Withholding Tax) หน่วยงานภาครัฐ ฉบับนี้จะเป็นประโยชน์ต่อกัน หากมีข้อผิดพลาดประการใด ทางคณะผู้จัดทำขออภัยไว้ ณ ที่นี้ด้วย

ทีม Retail Payment Solution

สายงานกลยุทธ์และผลิตภัณฑ์รายย่อย

17 กันยายน 2562



**สารบัญ**

	<u>หน้า</u>
<b>บทที่ 1 ข้อมูลพื้นฐานเกี่ยวกับบริการ</b>	
บริการตัวแทนหักภาษี ณ ที่จ่าย บัตรพ्लีกการ์ด (e-Withholding Tax)	4
Function โดยทั่วไปของ KTB Corporate Online	4
<hr/>	
<b>บทที่ 2 เริ่มต้นการใช้งาน</b>	
เกี่ยวกับระบบงาน	4
การเข้าสู่ระบบ KTB Corporate Online	5
เกี่ยวกับผู้ใช้งาน	5
ขั้นตอนการสำรวจ Service "e-WHT"	6
<hr/>	
<b>บทที่ 3 ขั้นตอนการใช้งานบริการ KTB e-Withholding Tax</b>	
การเรียกดู หนังสือรับรองการหักภาษี ณ ที่จ่าย	8
การเรียกดู แบบยื่นรายการภาษีเงินได้หัก ณ ที่จ่าย	9
การเรียกดู รายงานแสดงรายละเอียดภาษีหัก ณ ที่จ่าย	10
การเรียกดู สถานะและเอกสารการชำระภาษีหัก ณ ที่จ่าย	11
<hr/>	
<b>ตัวอย่างเอกสาร</b>	
หนังสือรับรองการหักภาษี ณ ที่จ่าย (50 ทวิ)	12
แบบยื่นรายการภาษีเงินได้หัก ณ ที่จ่าย (ภ.ง.ด.53)	13
รายงานแสดงรายละเอียดภาษีหัก ณ ที่จ่าย	15
ใบเสร็จรับเงินจากกรมสรรพากร	15
แบบยื่นรายการภาษีเงินได้หัก ณ ที่จ่าย(ภ.ง.ด.53) จากกรมสรรพากร	16



## บริการ

### บริการตัวแทนหักภาษี ณ ที่จ่าย บัตรพ्लีกการ์ด (e-Withholding Tax)

บริการตัวแทนหักภาษี ณ ที่จ่าย บัตรพ्लีกการ์ด (e-Withholding Tax) - เป็นบริการที่ธนาคารรับเป็นผู้กระทำการแทนลูกค้าหน่วยงานภาครัฐที่ใช้บริการบัตรพ्लีกการ์ด ในการนำส่งภาษีเงินได้หัก ณ ที่จ่าย 1% ให้กับกรมสรรพากร พร้อมทั้งจัดส่งเอกสาร/ รายงานให้กับลูกค้า และกรมสรรพากร ตาม FTP File หรือ Web Service ในรูปแบบและระยะเวลาที่กรมสรรพากรกำหนด

ผู้ใช้บริการ(ลูกค้าหน่วยงานภาครัฐ) จะเห็นข้อมูลในแถบ e-WHT 4 แถบย่อย คือ W/H Cert, RD-Report, Daily Report และ Tax Withheld & Paid ใช้สำหรับเรียกดูหนังสือรับรองการหักภาษี ณ ที่จ่าย, แบบยื่นรายการภาษีเงินได้หัก ณ ที่จ่าย, รายงานแสดงรายละเอียดภาษีหัก ณ ที่จ่าย และติดตามสถานะการชำระภาษีเงินได้หัก ณ ที่จ่าย ตามลำดับ

### Function โดยทั่วไปของระบบ KTB Corporate Online

Krungthai Corporate Online เมมเบอร์การ Internet Banking ของธนาคารทวงความสะดวกแก่ลูกค้ากลุ่มนิติบุคคล หน่วยงานราชการและรัฐวิสาหกิจ รวมถึงลูกค้าบุคคล เพื่อให้สามารถบริหารจัดการทางการเงิน ซึ่งนอกจากบริการด้านข้อมูลแล้ว ลูกค้ายังสามารถใช้บริการจัดการทางการเงินทั้ง 4 ด้าน ได้แก่

- 1.บริการโอนเงิน และ จ่ายเงิน
- 2.บริการเรียกเก็บเงิน
- 3.บริการสภาพคล่อง
- 4.บริการด้านข้อมูล

ลูกค้าสามารถทำรายการได้ด้วยตนเองผ่านเว็บไซต์ของธนาคาร และผ่าน Application on mobile โดยรองรับระบบปฏิบัติการ iOS และ Android เพื่อให้ลูกค้าสามารถเข้าถึงบริการทางการเงินได้ทุกที่ทุกเวลา สะดวก รวดเร็ว ใช้งานง่าย อีกทั้งยังปลอดภัยด้วยเทคโนโลยีสมัยใหม่ ซึ่งสามารถใช้บริการได้ตลอด 24 ชั่วโมง

สำหรับ Krungthai Corporate Online Function ที่เกี่ยวข้องกับบริการตัวแทนหักภาษี ณ ที่จ่าย บัตรพ्लีกการ์ด (e-Withholding Tax) หน่วยงานภาครัฐ ได้แก่

- e-WHT - เป็นแถบสำหรับเรียกดูเอกสารต่างๆ ที่เกี่ยวข้องกับการนำส่งภาษีเงินได้หัก ณ ที่จ่าย และการติดตามสถานะการชำระภาษีเงินได้หัก ณ ที่จ่าย





## เกี่ยวกับระบบงาน

หลังจากทดลองใช้บริการ โดยได้จัดทำเอกสารสัญญาข้อตกลง กับเรียบร้อยแล้ว ธนาคารจะทำการเพิ่ม Service "e-WHT" ให้กับผู้ใช้บริการ โดยผู้ใช้บริการสามารถตรวจสอบ Service ได้ โดย Company Admin ซึ่งแบ่งผู้ใช้งานเป็น 2 กลุ่ม ได้แก่

- **Company Admin Maker** : ทำหน้าที่ใน เพิ่ม/ลบ/แก้ไข และกำหนดสิทธิการใช้งาน ให้แก่ ผู้ใช้งานในระดับต่าง ๆ ตามนโยบายของแต่ละบริษัท/หน่วยงาน ทั้งนี้ Company Admin Maker สามารถเรียกดูข้อมูลของ บริษัท/หน่วยงาน ใน ส่วนที่ทางธนาคารป้อนข้อมูลไว้ได้

- **Company Admin Authorizer** : ทำหน้าที่พิจารณาอนุมัติ หรือ ปฏิเสธ รายการที่ Company Admin Maker สร้างและกำหนดรหัสผ่าน (Password) ให้กับผู้ใช้งานที่ได้รับการอนุมัติให้ใช้งานในระบบได้

## การเข้าสู่ระบบ KTB Corporate Online

ผู้ใช้งานสามารถเข้าสู่ระบบงาน ได้ทางระบบ Internet ที่ [www.ktb.co.th](http://www.ktb.co.th) และเลือก ลูกค้าย่อยขนาดใหญ่>บริการ Krungthai Corporate Online ระบบงานจะนำท่านเข้าสู่หน้าจอ Login เพื่อใช้งานในระบบด้วย รหัสลับ 3 ชุดอันได้แก่

1. Company Id เป็นรหัสที่จะแจ้งว่าท่านเป็นผู้ใช้งานเป็นของบริษัทใด
2. User Id เป็นรหัสประจำตัวของผู้ใช้งาน
3. Password เป็นรหัสลับเฉพาะของผู้ใช้งานแต่ละคน ที่ Company Admin จะเป็นผู้กำหนดให้ และระบบงานจะบังคับ

ให้ผู้ใช้งานเปลี่ยนรหัสลับทันทีในการใช้งานครั้งแรก

<https://www.ktb.co.th>



Please Sign In

Company ID

User ID

Password

Confirm Password

Login

Forgot Password

กรุณาอย่าลืมกรอกข้อมูลให้ครบถ้วน  
กรุณาอย่าลืมกรอกข้อมูลให้ครบถ้วน  
กรุณาอย่าลืมกรอกข้อมูลให้ครบถ้วน  
กรุณาอย่าลืมกรอกข้อมูลให้ครบถ้วน

Welcome to  
Krungthai Corporate Online

ช่องทางพิเศษเพื่อลูกค้า  
ธุรกิจและหน่วยงานภาครัฐ  
KTB Corporate Call Center  
**02 111 9999**

For any further questions, please feel free to contact us at:  
KTB Corporate Call Center (02) 111 9999  
KTB Corporate Call Center (02) 111 9999



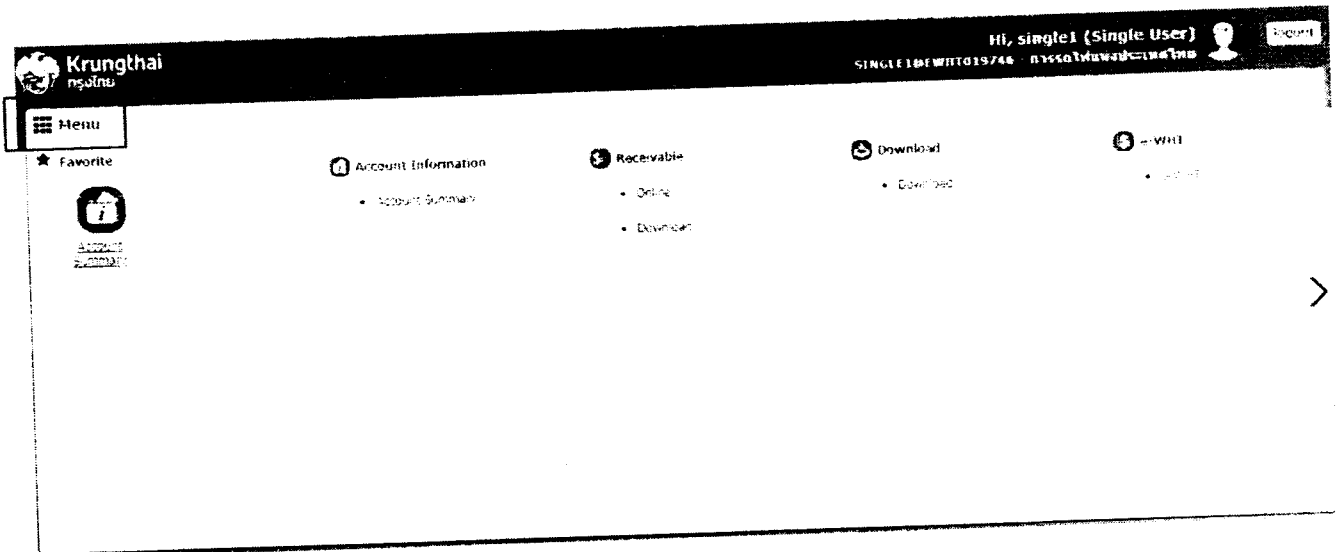
ระบบงานได้จัดเตรียมการ Set ระดับผู้ใช้งาน ไว้เพื่อเป็นการรักษาความปลอดภัยในการทำรายการ การเลือกกำหนดผู้ใช้งาน ขึ้นอยู่กับขนาดของธุรกิจ และนโยบายด้านความปลอดภัยในการทำรายการทางการเงินอิเล็กทรอนิกส์ของบริษัท สิทธิการทำงานทั่วไปของ User มีดังนี้

- Company User Maker : การทำรายการที่เกี่ยวข้องกับ Financial นั้น Company Maker ทำหน้าที่เป็นผู้ Key สร้างรายการแล้ว Submit ส่งไปให้ Company Authorizer เพื่อตรวจสอบรายการต่อไป
- Company User Authorizer : ทำหน้าที่ในการตรวจสอบความถูกต้องและอนุมัติรายการตามระดับการอนุมัติที่กำหนดที่ Company Maker / Checker ส่งเข้ามา
- Company User Single : ทำหน้าที่เหมือนกับ Company Maker/Checker/Authorizer แต่มีความแตกต่างกันตรงที่ Company User Single สามารถ Approve รายการ Financial ต่างๆด้วยตนเองได้

### การตั้งค่า e-WHT

เข้าสู่ Website ของธนาคาร [www.ktb.co.th](http://www.ktb.co.th) และเลือกบริการ Krungthai Corporate Online Login เข้าสู่ระบบงาน ด้วยรหัสลับ 3 ชุดของ Company Admin Maker เมื่อเข้าสู่ระบบงานเรียบร้อยแล้ว เริ่มการตรวจสอบ Service ในระบบดังนี้

Click Main Menu ระบบงานจะแสดงรายละเอียดของ Service ตามที่ บริษัท/หน่วยงาน ตกลงใช้บริการไว้





## คู่มือการใช้งาน KTB e-Withholding Tax

### เข้าสู่ระบบ Krungthai Corporate Online

https://www.ktb.co.th

#### การ Login เข้าสู่ระบบของ Company Maker / Authorizer / User Single

1. เข้าสู่ web site ของธนาคาร www.ktb.co.th และเลือกบริการ KTB Corporate Online
2. Login เข้าสู่ระบบงาน ด้วยรหัสลับ 3 ชุดของ Company Maker / Authorizer / User Single



**Krungthai**  
กรุงไทย

Please Sign In

ไทย | English

Username:

Password:

Remember me

**Login**

[Forgot Password](#)

กรุณากรอกชื่อผู้ใช้งานและรหัสผ่าน และกดปุ่ม Login  
หากท่านลืมรหัสผ่าน กรุณาคลิกที่ [Forgot Password](#)  
หากท่านลืมชื่อผู้ใช้งาน กรุณาคลิกที่ [Forgot Username](#)


Welcome to  
Krungthai Corporate Online

ช่องทางพิเศษเพื่อลูกค้า  
ธุรกิจและหน่วยงานภาครัฐ  
KTB Corporate Call Center  
**02 111 9999**



For any further questions, please feel free to contact us at:  
- KTB Corporate Call Center (02-111-9999)  
- Email: [ktbcorp@ktb.co.th](mailto:ktbcorp@ktb.co.th)

#### 3. เลือกแถบบริการ e-WHT บน Main Menu ระบบงานจะแสดง แถบคำสั่งต่าง ๆ ดังนี้





e-WHT

FleetCard

E-WHT

W/H Cert.

RD-Report

Daily Report

Tax Withheld & Paid

1. W/H Cert	:	บริการเรียกดู หนังสือรับรองการหักภาษี ณ ที่จ่าย (50 ทวิ)
2. RD-Report	:	บริการเรียกดู แบบยื่นรายการภาษีเงินได้หัก ณ ที่จ่าย (ภ.ง.ด.53) ประเภทต่างๆ โดยแสดงทั้งใบปะหน้า และใบแนบ
3. Daily Report	:	บริการเรียกดู รายงานแสดงรายละเอียดภาษีหัก ณ ที่จ่าย
4. Tax Withheld & Paid	:	บริการเรียกดู สถานะและเอกสารการชำระภาษีหัก ณ ที่จ่าย (ภ.ง.ด.53 และใบเสร็จรับเงินจากกรมสรรพากร)



## การเรียกดู หนังสือรับรองการหักภาษี ณ ที่จ่าย (50 ทวิ)

1. Click แถบ W/H Cert
2. กำหนดเงื่อนไขในการเรียกดูข้อมูล ดังนี้
  - เลือกฉบับของหนังสือรับรองการหักภาษี ณ ที่จ่าย : ฉบับที่ 1,2 / ใบแทน
  - เลือก Specific Date : วันที่ตามเดือนและปีภาษี เช่น From 01-01-2018 To 31-01-2018
3. Click ปุ่ม Report ระบบงานจะ Display หนังสือรับรองการหักภาษี ณ ที่จ่ายตามเงื่อนไขที่เรียก โดยผู้ใช้งานสามารถสั่งพิมพ์ หรือบันทึกเป็นไฟล์เก็บไว้ได้
  - \*\*\* กรณีที่ต้องการเรียกดูหนังสือรับรองการหักภาษี ณ ที่จ่ายด้วยเงื่อนไขอื่นๆ เพิ่มเติมสามารถเรียกได้ดังนี้
  - Payee Tax Id : เลขประจำตัวผู้เสียภาษีของผู้ถูกหักภาษี
  - Payee Name : ชื่อของผู้ถูกหักภาษี
  - Pay Type : Fleet Card

**Krungthai** กรุงไทย Hi, single1 (Single User)  
SINGLE1@EWHT019746 - การชำระเงินประเทศไทย

Home Inbox Current Time: 13 Mar 2019 14:22

e-WHT FleetCard

**E-WHT**

W/H Cert. RD-Report Daily Report Tax Withheld & Paid

Please specify searching criteria :

หนังสือรับรองการหักภาษี ณ ที่จ่าย : \* สำหรับผู้ถูกหักภาษี ณ ที่จ่าย (ฉบับที่ 1,2)  
 สำหรับผู้หักภาษี ณ ที่จ่าย (ฉบับที่ 3,4)  
 ใบแทนสำหรับผู้ถูกหักภาษี ณ ที่จ่าย (ฉบับที่ 1)

Specific Date From 13-03-2019 To 13-03-2019

Payer Tax Id : 3393274011111

Payer Name : ธนาคารพาณิชย์ 16281

Payee Tax Id :

Payee Name :

Pay Type :

**Report**



## การเรียกดู แบบยื่นรายการภาษีเงินได้หัก ณ ที่จ่าย

1. Click แถบ RD-Report
2. กำหนดเงื่อนไขในการเรียกดูข้อมูล ดังนี้
  - เลือก Report Type : ประเภทรายงาน (Monthly)
  - เลือก Month, Year : เดือนและปีภาษี
  - เลือก WHT Type : ประเภทแบบยื่นรายการภาษีเงินได้หัก ณ ที่จ่าย (ก.บ.ด.53)
  - เลือก ประเภทเอกสาร : เป็นใบปะหน้า หรือใบแนบ
  - Pay Type : Fleet Card
3. Click ปุ่ม Report ระบบงานจะ Display แบบยื่นรายการภาษีเงินได้หัก ณ ที่จ่ายตามเงื่อนไขที่เรียก โดยผู้ใช้งานสามารถสั่งพิมพ์ หรือบันทึกเป็นไฟล์เก็บไว้ได้

Hi, single1 (Single User)  
SINGLE1@FWHT019746 - บัญชีใหม่พร้อมใช้งาน  
Current time: 13 Mar 2019 14:25

Home Inbox

e-WHT FleetCard

E-WHT

WHT Card RD Report Daily Report Tax Withheld & Paid

Please specify searching criteria :

Report Type : Monthly Month : 03 Year : 2562

Payer Tax id : 3393274011111

WHT Type : ก.บ.ด.53 ประเภทเอกสาร : ใบปะหน้า

Pay Type : All ใบแนบ

Transfer  
Cheque  
Fleet Card

Report Print



## การเรียกดู รายงานแสดงรายละเอียดภาษีหัก ณ ที่จ่าย

1. Click แถบ Daily Report
2. กำหนดเงื่อนไขในการเรียกดูข้อมูล ดังนี้
  - Specific Date : วันที่ตามเดือนและปีภาษี เช่น From 01-01-2018 To 31-01-2018
  - WHT Type : ประเภทแบบยื่นรายการภาษีเงินได้หัก ณ ที่จ่าย (ก.จ.ด.53)
  - Pay Type : Fleet Card
3. Click ปุ่ม Report ระบบจะ Display รายงานแสดงรายละเอียดภาษีหัก ณ ที่จ่าย แยกตามหมายเลขบัญชีบัตรฟลิกการ์ด โดยผู้ใช้งานสามารถสั่งพิมพ์ หรือบันทึกเป็นไฟล์เก็บไว้ได้

Krungthai กรุงไทย Hi, single1 (Single User) [Logout](#)  
 SINGLE19EWHT019746 - บัตรสโตนเมทรีเฟลทไทย Current Time: 13 Mar 2019 14:27

[Home](#) [Inbox](#)

**e-WHT** **FleetCard**

**E-WHT**

WHT Form    RD Report    **Daily Report**    Tax Withheld & Paid

Please specify searching criteria:

Specific Date    From: 13-03-2019    To: 13-03-2019

Payer Tax Id: 3393274011111

WHT Type: 0.0.53

Pay Type: All

Transfer  
Cheque  
Fleet Card

**Report** **Cancel**



## การเรียกดูสถานะและเอกสารการชำระภาษีหัก ณ ที่จ่าย Tax Withheld & Paid

เมื่อถึงวันที่ 1-7 ของเดือนถัดไป ระบบจะประมวลผลรายการหักภาษี ณ ที่จ่ายตลอดทั้งเดือนที่ผ่านมา และนำส่งภาษีหัก ณ ที่จ่าย ให้แก่กรมสรรพากรแทนผู้ใช้งาน และ **ตั้งแต่วันที่ 9 ของเดือนเป็นต้นไป** ผู้ใช้งานสามารถติดตามสถานะและเรียกดูเอกสารการชำระภาษีหัก ณ ที่จ่าย จากกรมสรรพากร

1. Click แถบ Tax Withheld & Paid
2. กำหนดเงื่อนไขในการเรียกดูข้อมูล ดังนี้
  - เลือก Report Type : ประเภทรายงาน (Monthly)
  - เลือก Month, Year : เดือนและปีภาษี
  - เลือก WHT Type : ประเภทแบบยื่นรายการภาษีเงินได้หัก ณ ที่จ่าย (ภ.ง.ด.53)
3. Click ปุ่ม Search ระบบงานจะ Display สถานะและรายการชำระภาษีหัก ณ ที่จ่าย ตามเงื่อนไขที่เรียก  
Click Present date เพื่อเรียกดูใบแนบ ภ.ง.ด.53  
Click download เพื่อเรียกดูเอกสารการชำระภาษี(ภ.ง.ด.53) และใบเสร็จรับเงิน จากกรมสรรพากร พร้อมสั่งพิมพ์หรือบันทึกเป็นไฟล์เก็บไว้ได้

FleetCard e-WHT

E-WHT

WHT Card RD Report Daily Report **Tax Withheld & Paid**

Please specify searching criteria :

Report Type : Monthly Month : 01 To Month : 01 Year : 2562

Payer Tax Id : 0994009188919

WHT Type : All

All  
ภ.ง.ด.1  
ภ.ง.ด.2  
ภ.ง.ด.53

Search

FleetCard e-WHT

E-WHT

WHT Card RD Report Daily Report **Tax Withheld & Paid**

Please specify searching criteria :

Report Type : Monthly Month : 01 To Month : 01 Year : 2562

Payer Tax Id : 0994009188919

WHT Type : ภ.ง.ด.53

Search

Present Date	Tax Month	WHT Type	Total Trcs.	Total Income Amount	Tax Withheld & Paid	Status	Remark	Download
25620801	01	ภ.ง.ด.53	858	2,549,183.89	25,492.72	Uploaded	Upload files success	Download
		Total Debit Account Transfer to RD Account			25,492.72			
		Total Wait for Present Transaction			858			





ตัวอย่างหนังสือรับรองการหักภาษี ณ ที่จ่าย (50 ทวิ)

ฉบับที่ 3 (สำหรับคู่สัญญา ณ ที่จ่าย ใช้แบบฟอร์มกับแบบแสดงรายการภาษี)

**หนังสือรับรองการหักภาษี ณ ที่จ่าย**  
**ตามมาตรา 50 แห่งประมวลรัษฎากร**

เลขที่: **EW-101975020**

---

**คู่สัญญาหักภาษี ณ ที่จ่าย :**  
 ชื่อ: **บริษัท เวิลด์ ไลฟ์ จำกัด (มหาชน)**  
 (คู่สัญญาหักภาษี ณ ที่จ่าย) (ประเภท: **นิติบุคคล**)  
 ที่อยู่: **1111 แขวงสามิอัมรินทร์ เขตบางพลัด กรุงเทพมหานคร 10710**  
 (ต้องเป็นเลขบัญชีเงินฝากธนาคาร ที่รับฝากเงินหักภาษี ณ ที่จ่ายตามที่กำหนดไว้ในบัญชีรายชื่อ)

เลขประจำตัวผู้เสียภาษีอากร (13 หลัก) **0-1075-37033-97-8**  
 เลขประจำตัวผู้เสียภาษีอากร **[ ] [ ] [ ] [ ] [ ] [ ] [ ] [ ] [ ] [ ] [ ] [ ] [ ]**

---

**คู่สัญญาหักภาษี ณ ที่จ่าย :**  
 ชื่อ: **บริษัท เวิลด์ ไลฟ์ จำกัด (มหาชน)**  
 (คู่สัญญาหักภาษี ณ ที่จ่าย) (ประเภท: **นิติบุคคล**)  
 ที่อยู่: **35 ถนนสุขุมวิท แขวงคลองเตยเหนือ เขตวัฒนา กรุงเทพฯ 10110**  
 (ต้องเป็นเลขบัญชีเงินฝากธนาคาร ที่รับฝากเงินหักภาษี ณ ที่จ่ายตามที่กำหนดไว้ในบัญชีรายชื่อ)

เลขประจำตัวผู้เสียภาษีอากร (13 หลัก) **0-1075-32000-88-2**  
 เลขประจำตัวผู้เสียภาษีอากร **[ ] [ ] [ ] [ ] [ ] [ ] [ ] [ ] [ ] [ ] [ ] [ ] [ ]**

---

**คู่สัญญาหักภาษี ณ ที่จ่าย :**  
 ชื่อ: **บริษัท เวิลด์ ไลฟ์ จำกัด (มหาชน)**  
 (คู่สัญญาหักภาษี ณ ที่จ่าย) (ประเภท: **นิติบุคคล**)  
 ที่อยู่: **555 ถนนวิภาวดีรังสิต แขวงจตุจักร เขตจตุจักร กรุงเทพมหานคร 10900**  
 (ต้องเป็นเลขบัญชีเงินฝากธนาคาร ที่รับฝากเงินหักภาษี ณ ที่จ่ายตามที่กำหนดไว้ในบัญชีรายชื่อ)

เลขประจำตัวผู้เสียภาษีอากร (13 หลัก) **0-1075-44000-20-8**  
 เลขประจำตัวผู้เสียภาษีอากร **[ ] [ ] [ ] [ ] [ ] [ ] [ ] [ ] [ ] [ ] [ ] [ ] [ ]**

สาขาที่ **0006** ใบมอบ  (1) ก.จ.ต.1  (2) ก.จ.ต.1กพิเศษ  (3) ก.จ.ต.2  (4) ก.จ.ต.3  
 (5) ก.จ.ต.2ก  (6) ก.จ.ต.1ก  (7) ก.จ.ต.5

---

ประเภทเงินได้พึงประเมินที่จ่าย	วัน เดือน หรือปีภาษี ที่จ่าย	จำนวนเงินที่จ่าย	ภาษีที่หักและนำส่งไว้
1. เงินเดือน ค่าจ้าง เบี้ยเลี้ยง โบนัส ฯลฯ ตามมาตรา 40 (1)			
2. ค่าธรรมเนียม ค่าตอบแทน ค่าจ้าง ฯลฯ ตามมาตรา 40 (2)			
3. ค่าลิขสิทธิ์ ฯลฯ ตามมาตรา 40 (3)			
4. (ก) ดอกเบี้ย ฯลฯ ตามมาตรา 40 (4) (ก) (ข) เงินปันผล เงินส่วนแบ่งกำไร ฯลฯ ตามมาตรา 40 (4) (ข) (1) กรณีผู้ได้รับเงินได้บุคคลธรรมดาหักภาษี ณ ที่จ่ายจาก ค่าลิขสิทธิ์ของกิจการที่ตนเองเป็นเจ้าของได้คิดมูลค่าในครั้งเดียว (1.1) อัตราร้อยละ 30 ของค่าลิขสิทธิ์ (1.2) อัตราร้อยละ 25 ของค่าลิขสิทธิ์ (1.3) อัตราร้อยละ 20 ของค่าลิขสิทธิ์ (1.4) อัตราอื่น ๆ (ระบุ)..... ของค่าลิขสิทธิ์ (2) กรณีผู้ได้รับเงินได้บุคคลธรรมดาหักภาษี ณ ที่จ่ายจาก (2.1) ค่าลิขสิทธิ์ของกิจการที่ไม่ใช่ของกิจการที่ตนเองเป็นเจ้าของได้คิดมูลค่า (2.2) เงินปันผลหรือเงินส่วนแบ่งกำไรที่ได้รับจากหุ้นสามัญหรือหุ้นประเภทอื่น ที่ตนเป็นเจ้าของได้คิดมูลค่าในครั้งเดียว (2.3) ค่าลิขสิทธิ์ที่มอบให้บุคคลภายนอกไม่เกิน 5 ปี ที่ตนหรือบรรพบุรุษเคยมีลิขสิทธิ์ (2.4) ค่าลิขสิทธิ์จากวิทยุโทรทัศน์วิธีส่วนได้เสีย (equity method) (2.5) อื่น ๆ (ระบุ)..... 5. การจ่ายเงินได้พึงประเมินอื่น ๆ ที่จ่าย ตามคำสั่งกรมสรรพากรที่ออกตามมาตรา 3 แห่ง (ระบุ)..... (เช่น รางวัล ส่วนลดหรือส่วนลดราคา ฯลฯ เนื่องจากกาংশสัมภาระทางรถไฟ ในทางบก การขนส่งทางรถไฟ ฯลฯ ตามคำสั่งกรมสรรพากรที่ออกตามมาตรา 4 แห่ง ค่าโฆษณา ค่าเช่า ค่าขนส่ง ค่าบริการ ค่าอื่นที่เกี่ยวเนื่องกัน ฯลฯ) 6. อื่น ๆ (ระบุ).....	31/08/2560	871.97	8.74
<b>รวมเงินที่จ่ายและภาษีที่หักนำส่ง</b>		871.97	8.74

---

รวมเงินภาษีที่หักนำส่ง (ตัวอักษร) **แปดร้อยเจ็ดสิบเอ็ดบาทถ้วน**

วันที่จ่าย **31/08/2560** (สองตัวต่อท้ายของวันเดือนและเดือน) **บาท** (สองตัวต่อท้ายของวันเดือน) **บาท** (สองตัวต่อท้ายของวันเดือน) **บาท**

คู่จ่ายเงิน  (1) หัก ณ ที่จ่าย  (2) ออกให้ตนเองไป  (3) ออกให้ผู้อื่น  (4) อื่น ๆ (ระบุ).....

คำเตือน คู่สัญญาหักภาษี ณ ที่จ่ายต้องยื่นแบบแสดงรายการภาษี ณ ที่จ่าย  
 สำเนาใบหักภาษีตามมาตรา 50 แห่งประมวลรัษฎากร ส่งคืนให้คู่สัญญาหักภาษี ณ ที่จ่าย  
 ภายในระยะเวลาที่กำหนด

ลงนามหรือประทับตราของคู่สัญญาหักภาษี ณ ที่จ่าย **31** / **สิงหาคม** / **2560**  
 (วัน เดือน ปี ที่ออกหนังสือรับรองการหักภาษี ณ ที่จ่าย)



**Krungthai**  
กรุงไทย

Retail Payment Solution Team

ตัวอย่างแบบยื่นรายการภาษีเงินได้หัก ณ ที่จ่าย ภ.ง.ด.53



แบบยื่นรายการภาษีเงินได้หัก ณ ที่จ่าย  
ตามมาตรา 35(ค) และมาตรา 69 ตรี  
ของพระราชบัญญัติประมวลรัษฎากร

**ภ.ง.ด.53**

เลขประจำตัวผู้เสียภาษีอากร(11หลัก) 0-1075-37001-97-8  
 เลขประจำตัวผู้เสียภาษีอากร (กรณีหักภาษี ณ ที่จ่าย) \_\_\_\_\_  
 ที่อยู่ของผู้ยื่นรายการ (สำหรับยื่นรายการภาษีเงินได้บุคคลธรรมดา) \_\_\_\_\_  
 ชื่อและนามสกุล (สำหรับยื่นรายการภาษีเงินได้บุคคลธรรมดา) \_\_\_\_\_  
 เลขที่ 1111 หมู่ที่ \_\_\_\_\_  
 อำเภอ \_\_\_\_\_ จังหวัด \_\_\_\_\_  
 รหัสไปรษณีย์ 10100 (เขตพิเศษ) \_\_\_\_\_

เงินที่จ่ายหัก ณ ที่จ่าย (หักตามรายการ)  ลงใน "หน้าหรือด้านหลัง" พ.ศ. 2560

<input type="checkbox"/> 1) เงินค่าจ้าง	<input type="checkbox"/> 2) เงินค่าเช่า	<input type="checkbox"/> 3) เงินค่าเช่ารถ	<input type="checkbox"/> 4) เงินค่าเช่าที่ดิน
<input type="checkbox"/> 5) เงินค่าเช่าสิ่งอื่นใด	<input type="checkbox"/> 6) เงินค่าเช่าสิ่งอื่นใด	<input checked="" type="checkbox"/> 7) เงินค่าจ้าง	<input type="checkbox"/> 8) เงินค่าจ้าง
<input type="checkbox"/> 9) เงินค่าจ้าง	<input type="checkbox"/> 10) เงินค่าจ้าง	<input type="checkbox"/> 11) เงินค่าจ้าง	<input type="checkbox"/> 12) เงินค่าจ้าง

**จำนวนเงิน**

(1) มาตรา 3 เศษหักประมาณร้อยละ

(2) มาตรา 65 อัตราหักประมาณร้อยละ

(3) มาตรา 69 ตรี อัตราประมาณร้อยละ

ขึ้นปกติ  ขึ้นพิเศษกรณีหัก

ใบเสร็จเลขที่ \_\_\_\_\_ เลขที่ \_\_\_\_\_  
 จำนวนเงิน \_\_\_\_\_ บาท  
 ลงชื่อ \_\_\_\_\_ ผู้รับเงิน \_\_\_\_\_  
 วันที่ \_\_\_\_\_

มีรายละเอียดการหักเป็นรายผู้เสียภาษี ดังกล่าว  
 รายละเอียดในแบบยื่นรายการภาษีเงินได้ ดังนี้

ใบแทน ภ.ง.ด.53 ที่แนบมาพร้อมนี้ จำนวนเงิน ...

หรือ

จำนวนที่ลดในระบบคอมพิวเตอร์ ที่แนบมาพร้อมนี้ จำนวนเงิน ...

ความหมายของข้อความย่อต่าง ๆ ว่าเป็นเช่นไรแสดงที่

รายการ	จำนวนเงิน
1. รวมยอดเงินได้ที่รับ	2,079.48
2. รวมยอดภาษีที่นำส่งทั้งสิ้น	20.82
3. เงินเพิ่ม (ถ้ามี)	
4. รวมยอดภาษีที่นำส่งทั้งสิ้น และเงินเพิ่ม (2 + 3)	20.82

ข้าพเจ้าขอรับรองว่า รายการเงินได้ที่แจ้งไว้ข้างต้นนี้ เป็นรายการที่ถูกต้องและครบถ้วนทุกประการ

ลงชื่อ \_\_\_\_\_ ผู้จ่ายเงิน  
 ตำแหน่ง \_\_\_\_\_  
 ยืนยันที่ เดือน ปี





ใบแนบ ภ.ง.ด. 53

เลขประจำตัวประชาชน 14 หลัก: 0-1075-37001-97-B สาขา: [ ] [ ] [ ]  
เลขบัญชีออมทรัพย์: [ ]

**ใบแนบ ภ.ง.ด. 53**

ที่ รับ เงิน	ชื่อ ร้านค้า เลขประจำตัวร้านค้า 14 หลัก เลขบัญชีออมทรัพย์ 16 หลัก บัญชีออมทรัพย์ (16 หลัก)	สาขา	รายละเอียดการชำระเงิน			จำนวนเงินรวม จำนวนเงินที่ชำระ	จำนวนเงินคงเหลือ	วันที่
			วันที่ชำระเงิน	ประเภทเงิน ชำระ	จำนวนเงินที่ชำระ			
0006	0-1075-44000-10-8 จ. 1075 44000 10 8 จ. 1075 44000 10 8		11/08/2560	ชำระผ่านช่องทาง ATM	1.00	871.32	8.74.1	
0007	0-1075-44000-10-8 จ. 1075 44000 10 8 จ. 1075 44000 10 8		31/08/2560	ชำระผ่านช่องทาง ATM	1.00	130.77	1.11.1	
0008	0-1075-44000-10-8 จ. 1075 44000 10 8 จ. 1075 44000 10 8		11/08/2560	ชำระผ่านช่องทาง ATM	1.00	1,076.72	10.77.2	
รวมยอดเงินในบัญชีออมทรัพย์						2,079.46	20.82	

1. ใบแนบนี้เป็นเอกสารใบแนบสำหรับยื่นภาษีเงินได้บุคคลธรรมดา  
2. ใบแนบนี้เป็นเอกสารใบแนบสำหรับยื่นภาษีเงินได้บุคคลธรรมดา

วันที่: \_\_\_\_\_  
ชื่อ: \_\_\_\_\_  
ตำแหน่ง: \_\_\_\_\_





ตัวอย่าง รายงานแสดงรายละเอียดภาษีหัก ณ ที่จ่าย

Daily Withholding Tax Report

Payer Name : ทู วิชั่น เคเบิล จำกัด (มหาชน)  
เลขประจำตัวผู้เสียภาษี: 0107537001978


ใบเสร็จ ก.จ.ศ. 53  
ประจำวันที่: 31/08/2560  
Payment Type :

ลำดับ ที่	ลำดับที่ใบ หนังสือรับของ กรมสรรพากร ณ ที่จ่าย	เลขประจำตัว บัตรประชาชน (ของผู้มีเงินได้)	เลขที่ประจำ ตัวผู้มีเงินได้ จาก(ของผู้มี เงินได้)	ชื่อผู้มีเงินได้ หรือผู้มีเงินได้	รา/๓๑/พ.ศ. ที่จ่าย	ประเภทเงินได้ตั้ง ประเมินที่จ่าย	อัตรา ภาษี %	จำนวนเงินที่จ่าย ในครั้ง (บาท.สต)	จำนวนเงินภาษี ที่หักและนำส่ง ในครั้ง (บาท.สต)	เดือน ปี	หมายเหตุ/ หมายเลขบัญชี	หมายเหตุ
1	0006		0107544000108	บริษัท ปตท. จำกัด (มหาชน)	31/08/2560	ค่าจ้างอื่นเพิ่มเติม	1.00	871.97	8.74	1		
2	0007		0107544000108	บริษัท ปตท. จำกัด (มหาชน)	31/08/2560	ค่าจ้างอื่นเพิ่มเติม	1.00	130.77	1.31	1		
3	0008		0107544000108	บริษัท ปตท. จำกัด (มหาชน)	31/08/2560	ค่าจ้างอื่นเพิ่มเติม	1.00	1,076.72	10.77	1		
รวมยอดเงินได้และภาษีที่หัก ณ ที่จ่ายในงวดนี้									0.00	0.00		

รวมยอดเงินได้และภาษีที่หัก ณ ที่จ่ายในงวดนี้  
รวมยอดเงินได้และภาษีที่หัก ณ ที่จ่ายรวมทั้งงวดนี้  
เดือนใดที่กรณการหักภาษี ณ ที่จ่าย : - หัก ณ ที่จ่ายงวด 1, - ออกใบลดอากร 2, - ออกใบคืนเงินเสียอากร 3

ลงชื่อผู้ส่ง \_\_\_\_\_ หมายเลขงาน \_\_\_\_\_  
( ) วันที่ \_\_\_\_\_ เดือน \_\_\_\_\_ พ.ศ. \_\_\_\_\_  
ลงชื่อผู้รับ \_\_\_\_\_ หมายเลขงาน \_\_\_\_\_  
( ) วันที่ \_\_\_\_\_ เดือน \_\_\_\_\_ พ.ศ. \_\_\_\_\_

ตัวอย่าง ใบเสร็จรับเงินจากกรมสรรพากร




### ใบเสร็จรับเงิน

หน่วยรับชำระ สำนักบริหารการคลังและรายได้ กรมสรรพากร  
 ผู้ชำระภาษีอากร บริษัท ทู วิชั่น เคเบิล จำกัด (มหาชน)  
 เลขประจำตัวผู้เสียภาษีอากร/เลขประจำตัวประชาชน 0107537001978 สาขา 0

ผู้รับเงิน **ดวงวิณี ใจผ่อง**  
 ผู้อำนวยการสำนักบริหารการคลังและรายได้/ผู้รับมอบอำนาจ (นางมลลณี เอียวพิทยากุล)  
 วันชำระเงิน/วันนำส่ง 10/09/2560 เดือน/ปีภาษี 08/2560

เลขที่ใบเสร็จ 60100418167  
 จำนวนเงิน \*\*\*\*\*20.82 บาท  
 (ยี่สิบบาทแปดสิบสองสตางค์) ร.พ.

หมายเลขอ้างอิง P5300001582  
 ก.จ.ศ.53 อินเทอร์เน็ต



Digitally signed by THE REVENUE DEPARTMENT (EPD) Date: 2020.09.13 06:30:32 ICT



### ตัวอย่าง แบบยื่นรายการภาษีเงินได้หัก ณ ที่จ่าย(ภ.ง.ด.53) จากกรมสรรพากร

หมายเลขอ้างอิงการยื่นหักแบบ : S5300001657

หมายเลขอ้างอิงการยื่นแบบ : P5300001657



#### แบบยื่นรายการภาษีเงินได้หัก ณ ที่จ่าย

พจนานุกรม 3 เดือน ประมวลกฎหมาย 69 ทวิ

และคำสั่งของศาลปกครอง 65 ทวิ และประมวลกฎหมาย

# ภ.ง.ด.53

เลขประจำตัวผู้เสียภาษีอากร (13 หลัก)\*

ของผู้ยื่นหักภาษี ณ ที่จ่าย

0 3 0 1 0 0 0 1 6 5 2 0 0

ชื่อผู้มีหน้าที่หักภาษี ณ ที่จ่าย นายชาน:

สาขาที่ 0

นำส่งภาษีตาม

ภาษีเงินได้บุคคลธรรมดา

(1) มาตรา 3 เศษ แห่งประมวลรัษฎากร

(2) มาตรา 65 จีดา แห่งประมวลรัษฎากร

✓ (3) มาตรา 69 ทวิ แห่งประมวลรัษฎากร

ที่อยู่ อาคาร ..... ห้องเลขที่ ..... ชั้นที่ ..... หมู่บ้าน .....

เลขที่ ..... 30 ..... หมู่ที่ ..... ต.รอก/วอช ..... อ.ฉะเชิงเทรา .....

ถนน ..... เพชรเกษม ..... ตำบล/แขวง ..... อ.เมือง .....

อำเภอ/เขต ..... บางพลี ..... จังหวัด ..... กรุงเทพมหานคร .....

รหัสไปรษณีย์ 1 0 3 3 0 โทรสาร .....

✓ ยื่นปกติ ยื่นเพิ่มเติมครั้งที่

สำหรับใบเสร็จรับเงิน

เลขที่ใบเสร็จรับเงิน 61100000002

วันที่ออกใบเสร็จ 14/02/2561

จำนวนเงิน 4,766.09 บาท

เดือนที่จ่ายเงินได้พึงประเมิน

ในไตรมาสหรือหมายเหตุ ✓ ลงใน หน้าชื่อเดือน พ.ศ. 2561

- |                |              |             |                |
|----------------|--------------|-------------|----------------|
| ✓ (1) มกราคม   | (4) เมษายน   | (7) กรกฎาคม | (10) ตุลาคม    |
| (2) กุมภาพันธ์ | (5) พฤษภาคม  | (8) สิงหาคม | (11) พฤศจิกายน |
| (3) มีนาคม     | (6) มิถุนายน | (9) กันยายน | (12) ธันวาคม   |

ใบแบบ ภ.ง.ด.53 ที่แนบมาพร้อมนี้ จำนวน 4 766

จำนวน 4766

มีรายละเอียดการหักเป็นรายผู้มีเงินได้ ปรากฏตาม

รายการที่แนบมาโดยแยกหนึ่ง ดังนี้

หรือ

สื่อบันทึกในระบบคอมพิวเตอร์ ที่แนบมาพร้อมนี้ จำนวน 719

จำนวน 4766

(ตามหนังสือแสดงความประสงค์ ทะเบียนใบละที่

สรุปรายการภาษีเงินได้	จำนวนเงิน
1. รวมยอดเงินได้ที่ได้รับ	4766.00.00
2. รวมยอดภาษีที่นำส่งหัก	4766.00
3. เงินเพิ่ม (ถ้ามี)	0.00
4. รวมยอดภาษีที่นำส่งหัก และเงินเพิ่ม (2. + 3.)	4766.00

ข้าพเจ้าขอรับรองว่า รายการที่แนบมาแบบยื่นรายการภาษีเงินได้ถูกต้องและเป็นจริงทุกประการ และขอมอบทุกฉบับในรายการข้อมูลดังกล่าว

ยื่นวันที่ 14 เดือน กุมภาพันธ์ พ.ศ. 2561 เวลา 00:00:00

หมายเหตุ

เลขประจำตัวผู้เสียภาษีอากร (13 หลัก) หมายถึง

1. กรณีบุคคลธรรมดา ให้ใช้เลขประจำตัวประชาชนที่กรมการปกครองออกให้

2. กรณีนิติบุคคล ให้ใช้เลขทะเบียนนิติบุคคลที่กรมส่งเสริมการค้าระหว่างประเทศออกให้

3. กรณีอื่นนอกเหนือจาก 1. และ 2. ให้ใช้เลขประจำตัวผู้เสียภาษีอากร (13 หลัก) ที่กรมสรรพากรออกให้



Digitally signed by  
THE REVENUE  
DEPARTMENT  
(SPA)  
Date: 2561.02.17  
08:29:19 ICT

สอบถามข้อมูลเพิ่มเติมได้ที่ศูนย์บริการข้อมูลสรรพากร RD Call Center โทร. 1161